

গণপ্রজাতন্ত্রী বাংলাদেশ সরকার
পাট অধিদপ্তর
বস্ত্র ও পাট মন্ত্রণালয়
www.dgiute.gov.bd

স্মারক নম্বর-২৪.০১.০০০০০.০০২.০৫.০০৬.২২- ৪২১


তারিখঃ ১৫ ফেব্রু ১৪২৯
০৫ এপ্রিল ২০২৩

বিষয় ২০২২-২৩ অর্ধবছরের বার্ষিক কর্মসম্পাদন চুক্তির (এপিএ) ওয় ত্রৈমাসিক (জানুয়ারি-মার্চ ২০২৩ মাস পর্যন্ত)
বাস্তবায়ন অগ্রগতির প্রতিবেদন প্রেরণ।

সূত্রঃ ১। বস্ত্র ও পাট মন্ত্রণালয়ের ০৩/০৪/২০২৩ খ্রি: তারিখের ২৪.০০.০০০০০.২২১.০৫.০০৪.২২.৯০ নম্বর স্মারকের পত্র।

উপর্যুক্ত বিষয়ে সূত্রোক্ত স্মারকের পরিপ্রেক্ষিতে মন্ত্রিপরিষদ বিভাগ এবং বস্ত্র ও পাট মন্ত্রণালয় এবং বস্ত্র ও পাট মন্ত্রণালয় ও পাট অধিদপ্তরের মধ্যে স্বাক্ষরিত ২০২২-২৩ অর্ধবছরের বার্ষিক কর্মসম্পাদন চুক্তির (এপিএ) ওয় ত্রৈমাসিক (জানুয়ারি-মার্চ ২০২৩ মাস পর্যন্ত) বাস্তবায়ন অগ্রগতির প্রতিবেদন প্রমাণকসহ সদয় অবগতি ও প্রয়োজনীয় ব্যবস্থা গ্রহণের জন্য এতদসঙ্গে প্রেরণ করা হলো।

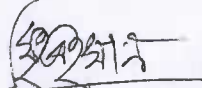
সংযুক্তিঃ বর্ণনামতে(.....) পাতা।



(ড. সেলিনা আক্তার)
(অতিরিক্ত সচিব)
মহাপরিচালক
ফোনঃ ০২-২২৩৩৩৮-১৫৪৬।
E-mail: dgiute@gmail.com

সচিব
বস্ত্র ও পাট মন্ত্রণালয়
বাংলাদেশ সচিবালয়, ঢাকা।
দৃষ্টি আকর্ষণঃ যুগ্ম-সচিব(বাজেট)

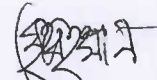
মন্ত্রিপরিষদ বিভাগ এবং বস্ত্র ও পাট মন্ত্রণালয় এর মধ্যে স্বাক্ষরিত ২০২২-২৩ অর্থবছরের বার্ষিক কর্মসম্পাদন চুক্তির অন্তর্ভুক্ত পাট অধিদপ্তর সংশ্লিষ্ট কর্মসম্পাদন সূচকের
৩য় ত্রৈমাসিক (জানুয়ারি ২০২৩ থেকে মার্চ ২০২৩) বাস্তবায়ন অগ্রগতির প্রতিবেদন।


কৌশলগত উদ্দেশ্য	কৌশলগত উদ্দেশ্যের মান	কার্যক্রম	কর্মসম্পাদন সূচক	গণনা পদ্ধতি	একক	কর্মসম্পাদন সূচকের মান	প্রকৃত অর্জন		লক্ষ্যমাত্রা/নির্ণায়ক ২০২২-২৩					৩য় ত্রৈমাসিক (জানুয়ারি ২০২৩-মার্চ ২০২৩) অগ্রগতি	অগ্রগতির হার (%)
							২০২০-২১	২০২১-২২	অসাধারণ	অতি উত্তম	উত্তম	চলতি মান	চলতি মানের নিম্নে		
							১০০%	৯০%	৮০%	৭০%	৬০%				
১	২	৩	৪	৫	৬	৭	৮	৯	১০	১১	১২	১৩	১৪	১৫	১৬
কর্মসম্পাদন ক্ষেত্রসমূহ (বিধি/আইন দ্বারা নির্ধারিত দায়িত্ব অনুযায়ী, সর্বোচ্চ ৫টি)															
[১] বস্ত্র ও পাট পণ্যের বহুমুখীকরণ, অভ্যন্তরীণ ও আন্তর্জাতিক বাজার সম্প্রসারণ	২৫	[১.৫] পণ্যে পাটজাত মোড়কের বাধ্যতামূলক ব্যবহার আইন, ২০১০ বাস্তবায়ন	[১.৫.১] পরিচালিত মোবাইল কোর্ট	সমষ্টি	সংখ্যা	২	১৩৯১	১৩৬৫	১০০০	৮৫০	৭৬৫	৬৮০	৫৯৫	৩৩২	৩৩.২০
		[১.৯] পাট চাষীদের মাঝে উন্নত মানের বীজ সরবরাহ কার্যক্রম	[১.৯.১] পাট চাষীদের মাঝে উন্নতমানের বীজ সরবরাহ	সমষ্টি	মে:টন	২	৫০১	৫৮৭.০৫	১০৯	৯৮	৮৭	৭৬	৬৫	৫৮০ মে:টন	৫৩২.১১
		[১.৯.২] উন্নতমানের পাটবীজ উৎপাদন	সমষ্টি	সংখ্যা	১	৫০৭	৬৪২.১৪	৫৩০	৫০০	৪৫০	৪০০	৩১৮	৭২২.৯১ মে:টন	১৩৬.৪০	
[২] বস্ত্র ও পাট খাতে কারিগরি শিক্ষার উন্নয়ন ও দক্ষতা বৃদ্ধি	১৯	[২.৩] পাট চাষ বৃদ্ধির লক্ষ্যে চাষী প্রশিক্ষণ প্রদান	[২.৩.১] প্রশিক্ষণ প্রাপ্ত পাট চাষী	সমষ্টি	সংখ্যা	৩	১৮০০০	৪৭৭০৮	২২৫০০	২০২৫০	১৮০০০	১৫৭৫০	১৩৫০০	১৩৫০ জন	৬.০০
		[২.৪] প্রশিক্ষণ কার্যক্রম পরিদর্শন	[২.৪.১] সম্পাদিত পরিদর্শন	সমষ্টি	সংখ্যা	২	০	১	৪	৩	২	২	১	০	০


মোঃ হাবিবুল রহমান
সহকারী পরিচালক (প্রশাসন ও অর্থ)


(এস,এম সোহরাব হোসেন)
উপপরিচালক (প্রশাসন ও অর্থ)

কৌশলগত উদ্দেশ্য	কৌশল গত উদ্দেশ্যের মান	কার্যক্রম	কর্মসম্পাদন সূচক	গণনা পদ্ধতি	একক	কর্মসম্পাদন সূচকের মান	প্রকৃত অর্জন		লক্ষ্যমাত্রা/নির্ণায়ক ২০২২-২৩					৩য় ত্রৈমাসিক (জানুয়ারি ২০২৩-মার্চ ২০২৩) অগ্রগতি	অগ্রগতির হার (%)
							২০২০-২১	২০২১-২২	অসাধারণ	অতি উত্তম	উত্তম	চলতি মান	চলতি মানের নিম্নে		
১	২	৩	৪	৫	৬	৭	৮	৯	১০	১১	১২	১৩	১৪	১৫	১৬
[৩] বস্ত্র ও পাট শিল্পের সম্প্রসারণ এবং বিনিয়োগে সহযোগিতা প্রদান	১৪	[৩.১] পাট ও পাটজাত পণ্যের লাইসেন্স প্রাপ্তির আবেদন সিটিজেন চার্টার এর সময়সীমা অনুযায়ী নিষ্পত্তি	[৩.১.১] নিষ্পত্তিকৃত আবেদন	গড়	শতকরা হার	২	৯৯	৯৯.৪৩	৯৬.৮	৯৬.৭	৯৬.৬	৯৬.৫	৫৮.০৮	৯৮.৬৬	১০২.৭৭
		[৩.৬] পাট বিধিমালা প্রণয়ন	[৩.৬.১] জারীকৃত পাট বিধিমালা	তারিখ	তারিখ	১	০	০	০৪.০৫.২৩	৩০.০৫.২৩	১১.০৬.২৩	২০.০৬.২৩	০	০	০


 মোঃ হোসেন সাহসান
 মহাপরিচালক (শ্রম ও কর্মসংস্থান)


 (এস,এম সোহরাবি হোসেন)
 উপপরিচালক (প্রশাসন ও অর্থ)

২০২২-২৩ অর্থবছরের বার্ষিক কর্মসম্পাদন চুক্তির ৩য় ত্রৈমাসিক (জানুয়ারি ২০২৩ থেকে মার্চ ২০২৩) ক্রমপুঞ্জিত বাস্তবায়ন অগ্রগতির প্রতিবেদন
সেকশন ৩: কর্মসম্পাদন পরিকল্পনা (মোট মান-৭৩)

কর্মসম্পাদন ক্ষেত্র	ক্ষেত্রের মান	কার্যক্রম	কর্মসম্পাদন সূচক	গণনা পদ্ধতি	একক	কর্মসম্পাদন সূচকের মান	প্রকৃত অর্জন		লক্ষ্যমাত্রা/নির্ণায়ক ২০২২-২৩					৩য় ত্রৈমাসিক (জানুয়ারি ২০২৩-মার্চ ২০২৩) অগ্রগতি	অগ্রগতির হার (%)
							২০২০-২১	২০২১-২২	অসাধারণ	অতি উত্তম	উত্তম	চলতি মান	চলতি মানের নিম্নে		
							১০০%	৯০%	৮০%	৭০%	৬০%				
১	২	৩	৪	৫	৬	৭	৮	৯	১০	১১	১২	১৩	১৪	১৫	১৬
কর্মসম্পাদন ক্ষেত্রসমূহ (বিধি/আইন দ্বারা নির্ধারিত দায়িত্ব অনুযায়ী, সর্বোচ্চ ৫টি)															
[১] পাট ও পাটজাত পণ্যের উৎপাদন ও ব্যবহার বৃদ্ধি;	২২	[১.১] প্রকল্পের আওতায় উচ্চ ফলনশীল পাট ও পাটবীজ উৎপাদন	[১.১.১] উচ্চ ফলনশীল জাতের ভিত্তি ও প্রত্যাযিত পাটবীজ সংগ্রহ ও বিতরণ	সমষ্টি	মেঃটন	২	৫০১	৫৮৭.০৫	১০৯	৯৮	৮৭	৭৬	৬৫	৫৮০ মেঃটঃ	৫৩২.১১
			[১.১.২] উচ্চ ফলনশীল জাতের পাটবীজ উৎপাদন	সমষ্টি	মেঃটন	১	৫০৭	৬৪২.১৪	৫৩০	৪৭৭	৪২৪	৩৭১	৩১৮	৭২২.৯১ মেঃটঃ	১৩৬.৪০
			[১.১.৩] মানসম্মত উচ্চ ফলনশীল তোষা পাট উৎপাদন	সমষ্টি	লক্ষ বেল	০	১২.৮৯	১৩.৫৪	০	০	০	০	০	০	০
		[১.২] পণ্যে পাটজাত মোড়কের বাধ্যতামূলক ব্যবহার আইন, ২০১০, এবং বিধিমালা, ২০১৩ এর প্রয়োগ ও বাস্তবায়ন	[১.২.১] পরিচালিত মোবাইল কোর্ট	সমষ্টি	সংখ্যা	১০	১৩৯১	১৩৬৫	১০০০	৯০০	৮০০	৭০০	৬০০	৩৩২	৩৩.২০
			[১.২.২] আয়োজিত উদ্বুদ্ধকরণ সভা/হাট-বাজারে উদ্বুদ্ধকরণ সভা/ কর্মশালা	সমষ্টি	সংখ্যা	৫	৬৫৪	২০০	১৫০	১৩৫	১২০	১০৫	৯০	৪২	২৮.০০
		[১.৩] প্রচার কার্যক্রম পরিচালনা	[১.৩.১] পোস্টার ও লিফলেট বিতরণ	সমষ্টি	সংখ্যা	৩	৭৬৯৫৫	১০৫২৬০	৮০০০০	৭২০০০	৬৪০০০	৫৬০০০	৪৮০০০	৫৮৭৮০	৭৩.৪৭
[১.৩.২] প্রকাশিত গণবিজ্ঞপ্তি	সমষ্টি		সংখ্যা	১	৩১	৩৩	৩০	২৭	২৪	২১	১৮	১০	৩৩.৩৩		
[২] আইন ও বিধিমালা প্রয়োগ জোরদারকরণ;	১৮	[২.১] পাট আইন, ২০১৭ এবং দি জুট (লাইসেন্সিং এন্ড এনফোর্সমেন্ট) বুলস, ১৯৬৪ প্রয়োগ ও বাস্তবায়ন	[২.১.১] হাট বাজার পরিদর্শন	সমষ্টি	সংখ্যা	৭	১৮৭০	১৩০০	৭৫০	৬৭৫	৬০০	৫২৫	৪৫০	২১০	২৮.০০
			[২.১.২] ভিজা পাট ক্রয় ও বিক্রয় প্রতিরোধে পরিচালিত অভিযান	সমষ্টি	সংখ্যা	৪	৭০২	২০০	১২০	১০৮	৯৬	৮৪	৭২	৩৫	২৯.১৭

(স্বাক্ষর)
মোঃ হাবিবুল হক
সহকারী পরিচালক (মর্ণ ও ব্যক্তি)

(স্বাক্ষর)
এস.এম. সোহরাব হোসেন
উপপরিচালক (প্রশাসন ও অর্থ)

সম্পাদন ক্ষেত্র	ক্ষেত্রের মান	কার্যক্রম	কর্মসম্পাদন সূচক	গণনা পদ্ধতি	একক	কর্ম সম্পাদন সূচকের মান	প্রকৃত অর্জন		লক্ষ্যমাত্রা/নির্ণায়ক ২০২২-২৩					৩য় ত্রৈমাসিক (জানুয়ারি ২০২৩-মার্চ ২০২৩) অগ্রগতি	অগ্রগতির হার (%)
							২০২০-২১	২০২১-২২	অসাধারণ ১০০%	অতি উত্তম ৯০%	উত্তম ৮০%	চলতি মান ৭০%	চলতি মানের নিম্নে ৬০%		
১	২	৩	৪	৫	৬	৭	৮	৯	১০	১১	১২	১৩	১৪	১৫	১৬
			[২.১.৩] উর্ধ্বতন কর্মকর্তাদের মাঠ পর্যায়ের অফিস পরিদর্শন	সমষ্টি	সংখ্যা	৪	১৮৬	১৫০	৯০	৮১	৭২	৬৩	৫৪	২৮	৩১.১১
			[২.১.৪] বেলিং সেন্টার পরিদর্শন	সমষ্টি	সংখ্যা	৩	২৫৮	১৯৫	১৮০	১৭১	১৪৪	১২৬	১০৮	৫৫	৩০.৫৬
[৩] পাট ও পাটজাত পণ্যের ব্যবসায় সহযোগিতা প্রদান;	১২	[৩.১] পাট ও পাটজাত পণ্যের লাইসেন্স প্রদান	[৩.১.১] পাট ও পাটজাত পণ্যের লাইসেন্স ইস্যু ও নবায়ন	সমষ্টি	সংখ্যা	৬	১৩৮৭৬	১৫২২৭	১৪০০০	১২৬০০	১১২০০	৯৮০০	৮৪০০	৩৩১	২.৩৬
		[৩.২] পাট ও পাটজাত পণ্যের লাইসেন্স প্রদান আবেদন নিষ্পত্তি	[৩.২.১] নিষ্পত্তিকৃত আবেদন	গড়	শতকরা	২	৯৯	৯৯.৪৩	৯৬	৮৬	৭৭	৬৭	৫৮	৯৮.৬৬	১০২.৭৭
		[৩.৩] পাটকল পরিদর্শন	[৩.৩.১] পাটকল পরিদর্শন	সমষ্টি	সংখ্যা	২	১১৬৫	১২১৮	১০০০	৯০০	৮০০	৭০০	৬০০	২৪৬	২৪.৬০
		[৩.৪] পাটজাত পণ্যের নমুনা পরীক্ষা	[৩.৪.১] পাটজাত পণ্যের নমুনা পরীক্ষা	সমষ্টি	সংখ্যা	২	১৭৮৭	১৫৯৬	১৩০০	১১৭০	১০৪০	৯১০	৭৮০	৩৪১	২৬.২৩
[৪] মানবসম্পদ উন্নয়ন;	১৩	[৪.১] প্রশিক্ষণ প্রদান	[৪.১.১] প্রশিক্ষণ প্রাপ্ত পাটচারি	সমষ্টি	চারী/ সংখ্যা	৮	১৮০০০	৪৭৭০৮	২২৫০০	২০২৫০	১৮০০০	১৫৭৫০	১৩৫০০	১৩৫০	৬.০০
			[৪.১.২] কর্মকর্তা ও কর্মচারীদের দাপ্তরিক বিভিন্ন বিষয় এবং এপিএ-এর লক্ষ্যমাত্রা অনুযায়ী ইন-হাউজ প্রশিক্ষণ/কর্মশালা	সমষ্টি	জন	৫	৪৪৭	৯৫৫	৩৫০	৩১৫	২৮০	২৪৫	২১০	৭৫	২১.৪৩
[৫] পাটখাতে বিনিয়োগে সুযোগ সম্প্রসারণ।	৫	[৫.১] পাট খাতে বিনিয়োগ আকর্ষণের জন্য সভা/সেমিনার আয়োজন	[৫.১.১] আয়োজিত সভা/সেমিনার/স্টেক-হোল্ডার সভা	সমষ্টি	সংখ্যা	৫	১০	২২	১২	১১	১০	৮	৭	৫	৪১.৬৭

মোঃ মোহাম্মদ হুমায়ুন
উপপরিচালক (প্রশাসন ও অর্থ)

(এস.এম. মোহাম্মদ হোসেন)
উপপরিচালক (প্রশাসন ও অর্থ)