


পাট অধিদপ্তরের প্রধান কার্যালয়সহ মাঠ পর্যায়ের সহকারী পরিচালক, মুখ্য পরিদর্শকের কার্যালয় এবং পাট পণ্য পরীক্ষাগারসমূহের ২০২৩-২৪ অর্থবছরের বরাদ্দকৃত বাজেট, ১ম কোয়ার্টার, ২য় কোয়ার্টার, ৩য় কোয়ার্টার এবং ৪র্থ কোয়ার্টারের বাজেট বাস্তবায়ন কর্মপরিকল্পনার প্রতিবেদনঃ

(অংকসমূহ হাজার টাকায়)


| ক্রমিক নম্বর | দপ্তর/কার্যালয়ের নাম | বাজেট ২০২২-২৩ | বিতরণ | ১ম কোয়ার্টার | ২য় কোয়ার্টার | ৩য় কোয়ার্টার | ৪র্থ কোয়ার্টার | মন্তব্য |
|---------------------|---|------------------|--------------|------------------|-------------------|-------------------|--------------------|---------|
| ১ | ২ | ৩ | ৪ | ৫ | ৬ | ৭ | ৮ | ৯ |
| ০১. | প্রধান কার্যালয়, পাট অধিদপ্তর | ১৪,২৮,৯০ | লক্ষ্যমাত্রা | ৩,৩৫,২৪ | ৩,৩১,৪৯ | ৩,৮০,৮৩ | ৩,৮১,৩৪ | |
| | | | প্রকৃত ব্যয় | | | | | |
| ০২. | সহকারী পরিচালকের কার্যালয়সমূহ পাট অধিদপ্তর | ২,০৯,০০ | লক্ষ্যমাত্রা | ৫৩,৬৭ | ৪৭,০৭ | ৫৩,১৮ | ৫৫,০৮ | |
| | | | প্রকৃত ব্যয় | | | | | |
| ০৩. | মুখ্য পরিদর্শকের কার্যালয়সমূহ পাট অধিদপ্তর | ৬,৪৮,৬০ | লক্ষ্যমাত্রা | ১,৬৪,৫০ | ১,৪৭,৭১ | ১,৬৬,২১ | ১,৭০,১৮ | |
| | | | প্রকৃত ব্যয় | | | | | |
| ০৪. | পাট পণ্য পরীক্ষাগারসমূহ পাট অধিদপ্তর | ২,৯৫,৫০ | লক্ষ্যমাত্রা | ১,০৪,২৫ | ৮৭,১৯ | ৪৮,৯৮ | ৫৫,০৮ | |
| | | | প্রকৃত ব্যয় | | | | | |
| উপমোট পাট অধিদপ্তরঃ | | ২৫,৮২,০০ | লক্ষ্যমাত্রা | ৬,৫৭,৬৬ | ৬,১৩,৪৬ | ৬,৪৯,২০ | ৬,৬১,৬৮ | |
| | | | প্রকৃত ব্যয় | | | | | |



মোঃ সোলায়মান
হিসাব রক্ষণ কর্মকর্তা



মোঃ হাবিবুর রহমান
সহকারী পরিচালক (অর্থ ও বাজেট)



মোঃ লুৎফুর রহমান সিকদার
উপ পরিচালক (প্রশাসন ও অর্থ)

বাজেট বাস্তবায়ন কর্মপরিকল্পনা

কর ব্যতীত রাজস্ব প্রাপ্তি

মন্ত্রণালয়/বিভাগঃ ১৪১

বঙ্গ ও পাট মন্ত্রণালয়

অধিদপ্তরঃ ১৪১০৩০১

পাট অধিদপ্তর

অপারেশন ইউনিটঃ ১২১৯২৯

পাট অধিদপ্তর, প্রধান কার্যালয়

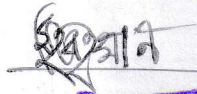
অর্থ বছর : ২০২৩-২৪

(অংকসমূহ হাজার টাকায়)


| অর্থনৈতিক কোড | আইটেম | লক্ষমাত্রা | | | | মোট লক্ষ্যমাত্রা ২০২৩-২৪ | মন্তব্য |
|---------------|--|------------------|---------------------|-------------------|-------------------|--------------------------|---------|
| | | প্রথম কোয়ার্টার | দ্বিতীয় কোয়ার্টার | তৃতীয় কোয়ার্টার | চতুর্থ কোয়ার্টার | | |
| ১ | ২ | ৩ | ৪ | ৫ | ৬ | ৭ | ৮ |
| ১৪২২ | প্রশাসনিক ফিসমূহ | | | | | | |
| ১৪২২৩১৩ | পরিদর্শন ফি | | | | | | |
| | লক্ষমাত্রা | ১,৮০,৩২ | ১,৮০,৩২ | ১,৮০,৩২ | ১,৮০,৩২ | ৭,২১,২৮ | |
| | প্রকৃত | | | | | | |
| | আয়ের শতকরা হার (%) | | | | | | |
| ১৪২৩২০৪ | সরকারি যানবাহন ব্যবহার ফি | | | | | | |
| | লক্ষমাত্রা | ৮ | ৯ | ৯ | ৯ | ৩৫ | |
| | প্রকৃত | | | | | | |
| | আয়ের শতকরা হার (%) | | | | | | |
| ১৪৪১২০২ | পূর্ববর্তী অর্থ বছরের অতিরিক্ত গৃহীত অর্থ ফেরত | | | | | | |
| | লক্ষমাত্রা | ০ | ০ | ০ | ০ | ০ | |
| | প্রকৃত | | | | | | |
| | আয়ের শতকরা হার (%) | | | | | | |
| ১৪৪১২৯৯ | অন্যান্য আদায় | | | | | | |
| | লক্ষমাত্রা | ২,১৩,১২ | ২,১৩,১২ | ২,১৩,১২ | ২,১৩,১১ | ৮,৫২,৪৭ | |
| | প্রকৃত | | | | | | |
| | আয়ের শতকরা হার (%) | | | | | | |
| | সর্বমোট কর ব্যতীত প্রাপ্তি | | | | | | |
| | লক্ষমাত্রা | ৩,৯৩,৫২ | ৩,৯৩,৫৩ | ৩,৯৩,৫৩ | ৩,৯৩,৫২ | ১৫,৭৪,১০ | |
| | প্রকৃত | | | | | | |
| | আয়ের শতকরা হার (%) | | | | | | |



মোঃ সোলায়মান
হিসাব রক্ষণ কর্মকর্তা



মোঃ হাবিবুর রহমান
সহকারী পরিচালক (অর্থ ও বাজেট)



মোঃ লুৎফুর রহমান সিকদার
উপ পরিচালক (প্রশাসন ও অর্থ)

বাজেট বাস্তবায়ন কর্মপরিকল্পনা
পাট অধিদপ্তর
বস্ত্র ও পাট মন্ত্রণালয়

বাজেট বাস্তবায়ন কর্মপরিকল্পনা

অনুমোদন ব্যয়

মন্ত্রণালয়/বিভাগঃ

১৪১

বস্ত্র ও পাট মন্ত্রণালয়

অধিদপ্তরঃ

১৪১০৩০১

পাট অধিদপ্তর

অপারেশন ইউনিটঃ

১১১৯২৯

পাট অধিদপ্তর, প্রধান কার্যালয়


অর্থ বছর :

২০২৩-২৪

(অংকসমূহ হাজার টাকায়)

| অর্থনৈতিক কোড | আইটেম | লক্ষ্যমাত্রা | | | | মোট বাজেট/ লক্ষ্যমাত্রা ২০২৩-২৪ | মন্তব্য |
|---------------|------------------------------|------------------|---------------------|-------------------|-------------------|---------------------------------|---------|
| | | প্রথম কোয়ার্টার | দ্বিতীয় কোয়ার্টার | তৃতীয় কোয়ার্টার | চতুর্থ কোয়ার্টার | | |
| ১ | ২ | ৩ | ৪ | ৫ | ৬ | ৭ | ৮ |
| ৩১১১ | নগদ মজুরি ও বেতন | | | | | | |
| ৩১১১১০১ | মূল বেতন (অফিসার) | | | | | | |
| | লক্ষ্যমাত্রা | ৯২,২৫ | ৯২,২৫ | ৯২,২৫ | ৯২,২৫ | ৩,৬৯,০০ | |
| | প্রকৃত ব্যয় | | | | | | |
| | ব্যয়ের শতকরা হার (%) | | | | | | |
| ৩১১১১১০ | ছুটি নগদায়ন বেতন (অফিসার) | | | | | | |
| | লক্ষ্যমাত্রা | ০ | ০ | ৯,০০ | ০ | ৯,০০ | |
| | প্রকৃত ব্যয় | | | | | | |
| | ব্যয়ের শতকরা হার (%) | | | | | | |
| ৩১১১২০১ | মূল বেতন (কর্মচারি) | | | | | | |
| | লক্ষ্যমাত্রা | ৬১,২৫ | ৬১,২৫ | ৬১,২৫ | ৬১,২৫ | ২,৪৫,০০ | |
| | প্রকৃত ব্যয় | | | | | | |
| | ব্যয়ের শতকরা হার (%) | | | | | | |
| ৩১১১২০৯ | ছুটি নগদায়ন বেতন (কর্মচারি) | | | | | | |
| | লক্ষ্যমাত্রা | ০ | ১১,২৫ | ৪,০০ | ৪,৫০ | ১৯,৭৫ | |
| | প্রকৃত ব্যয় | | | | | | |
| | ব্যয়ের শতকরা হার (%) | | | | | | |
| ৩১১১৩০১ | দায়িত্বভার ভাতা | | | | | | |
| | লক্ষ্যমাত্রা | ১০ | ১০ | ১০ | ১০ | ৪০ | |
| | প্রকৃত ব্যয় | | | | | | |
| | ব্যয়ের শতকরা হার (%) | | | | | | |
| ৩১১১৩০২ | যাতায়াত ভাতা | | | | | | |
| | লক্ষ্যমাত্রা | ৫০ | ৫০ | ৫০ | ৫০ | ২,০০ | |
| | প্রকৃত ব্যয় | | | | | | |
| | ব্যয়ের শতকরা হার (%) | | | | | | |
| ৩১১১৩০৬ | শিক্ষা ভাতা | | | | | | |
| | লক্ষ্যমাত্রা | ৩,৬২ | ৩,৬২ | ৩,৬৩ | ৩,৬৩ | ১৪,৫০ | |
| | প্রকৃত ব্যয় | | | | | | |
| | ব্যয়ের শতকরা হার (%) | | | | | | |
| ৩১১১৩১০ | বাড়ি ভাড়া ভাতা | | | | | | |
| | লক্ষ্যমাত্রা | ৭০,০০ | ৭০,০০ | ৭০,০০ | ৭০,০০ | ২,৮০,০০ | |
| | প্রকৃত ব্যয় | | | | | | |
| | ব্যয়ের শতকরা হার (%) | | | | | | |
| ৩১১১৩১১ | চিকিৎসা ভাতা | | | | | | |
| | লক্ষ্যমাত্রা | ৬,৬২ | ৬,৬২ | ৬,৬৩ | ৬,৬৩ | ২৬,৫০ | |
| | প্রকৃত ব্যয় | | | | | | |
| | ব্যয়ের শতকরা হার (%) | | | | | | |
| ৩১১১৩১২ | মোবাইল/সেলফোন ভাতা | | | | | | |
| | লক্ষ্যমাত্রা | ২৫ | ২৫ | ২৫ | ২৫ | ১,০০ | |
| | প্রকৃত ব্যয় | | | | | | |
| | ব্যয়ের শতকরা হার (%) | | | | | | |
| ৩১১১৩১৩ | আবাসিক টেলিফোন নগদায়ন ভাতা | | | | | | |
| | লক্ষ্যমাত্রা | ৩৭ | ৩৭ | ৩৮ | ৩৮ | ১,৫০ | |
| | প্রকৃত ব্যয় | | | | | | |
| | ব্যয়ের শতকরা হার (%) | | | | | | |







| ১ | ২ | ৩ | ৪ | ৫ | ৬ | ৭ | ৮ |
|---------|---------------------------|---------|---------|---------|---------|----------|---|
| ৩১১১৩১৪ | টিফিন ভাতা | | | | | | |
| | লক্ষ্যমাত্রা | ৬২ | ৬২ | ৬৩ | ৬৩ | ২,৫০ | |
| | প্রকৃত ব্যয় | | | | | | |
| | ব্যয়ের শতকরা হার (%) | | | | | | |
| ৩১১১৩১৬ | খোলাই ভাতা | | | | | | |
| | লক্ষ্যমাত্রা | ৬ | ৬ | ৬ | ৭ | ২৫ | |
| | প্রকৃত ব্যয় | | | | | | |
| | ব্যয়ের শতকরা হার (%) | | | | | | |
| ৩১১১৩২৫ | উৎসব ভাতা | | | | | | |
| | লক্ষ্যমাত্রা | ১৫,০০ | ০ | ৪৩,৫০ | ৪৩,৫০ | ১,০২,০০ | |
| | প্রকৃত ব্যয় | | | | | | |
| | ব্যয়ের শতকরা হার (%) | | | | | | |
| ৩১১১৩২৭ | অধিকাল ভাতা | | | | | | |
| | লক্ষ্যমাত্রা | ২,০০ | ২,০০ | ২,০০ | ২,০০ | ৮,০০ | |
| | প্রকৃত ব্যয় | | | | | | |
| | ব্যয়ের শতকরা হার (%) | | | | | | |
| ৩১১১৩২৮ | শ্রান্তি ও বিনোদন ভাতা | | | | | | |
| | লক্ষ্যমাত্রা | ১,৬২ | ১,৬২ | ১,৬৩ | ১,৬৩ | ৬,৫০ | |
| | প্রকৃত ব্যয় | | | | | | |
| | ব্যয়ের শতকরা হার (%) | | | | | | |
| ৩১১১৩৩১ | আপ্যায়ন ভাতা | | | | | | |
| | লক্ষ্যমাত্রা | ১২ | ১২ | ১৩ | ১৩ | ৫০ | |
| | প্রকৃত ব্যয় | | | | | | |
| | ব্যয়ের শতকরা হার (%) | | | | | | |
| ৩১১১৩৩২ | সম্মানী ভাতা | | | | | | |
| | লক্ষ্যমাত্রা | ১,২৫ | ১,২৫ | ১,২৫ | ১,২৫ | ৫,০০ | |
| | প্রকৃত ব্যয় | | | | | | |
| | ব্যয়ের শতকরা হার (%) | | | | | | |
| ৩১১১৩৩৫ | বাংলা নববর্ষ | | | | | | |
| | লক্ষ্যমাত্রা | ০ | ০ | ০ | ১০,০০ | ১০,০০ | |
| | প্রকৃত ব্যয় | | | | | | |
| | ব্যয়ের শতকরা হার (%) | | | | | | |
| ৩১১১৩৪৪ | খোরপোষ ভাতা (সাসপেনশন) | | | | | | |
| | লক্ষ্যমাত্রা | ৫০ | ৫০ | ৫০ | ৫০ | ২,০০ | |
| | প্রকৃত ব্যয় | | | | | | |
| | ব্যয়ের শতকরা হার (%) | | | | | | |
| | উপমোট-নগদ মজুরি ও বেতন | | | | | | |
| | লক্ষ্যমাত্রা | ২,৫৬,১৩ | ২,৫২,৩৮ | ২,৯৭,৬৯ | ২,৯৯,২০ | ১১,০৫,৪০ | |
| | প্রকৃত ব্যয় | | | | | | |
| | ব্যয়ের শতকরা হার (%) | | | | | | |
| ৩২১১ | পণ্য ও সেবার ব্যবহার | | | | | | |
| ৩২১১১০৬ | আপ্যায়ন ব্যয় | | | | | | |
| | লক্ষ্যমাত্রা | ১,৫০ | ১,৫০ | ১,৫০ | ১,৫০ | ৬,০০ | |
| | প্রকৃত ব্যয় | | | | | | |
| | ব্যয়ের শতকরা হার (%) | | | | | | |
| ৩২১১১১০ | আইন সংক্রান্ত ব্যয় | | | | | | |
| | লক্ষ্যমাত্রা | ৬,২৫ | ৬,২৫ | ৬,২৫ | ৬,২৫ | ২৫,০০ | |
| | প্রকৃত ব্যয় | | | | | | |
| | ব্যয়ের শতকরা হার (%) | | | | | | |
| ৩২১১১১৩ | বিদ্যুৎ | | | | | | |
| | লক্ষ্যমাত্রা | ১,৫০ | ১,৫০ | ১,৫০ | ১,৫০ | ৬,০০ | |
| | প্রকৃত ব্যয় | | | | | | |
| | ব্যয়ের শতকরা হার (%) | | | | | | |
| ৩২১১১১৭ | ইন্টারনেট/ফ্যাক্স/টেলেক্স | | | | | | |
| | লক্ষ্যমাত্রা | ৭৫ | ৭৫ | ৭৫ | ৭৫ | ৩,০০ | |
| | প্রকৃত ব্যয় | | | | | | |
| | ব্যয়ের শতকরা হার (%) | | | | | | |

| ১ | ২ | ৩ | ৪ | ৫ | ৬ | ৭ | ৮ |
|---------|--------------------------------------|-------|-------|-------|-------|---------|---|
| ৩২১১১১৯ | ডাক | | | | | | |
| | লক্ষ্যমাত্রা | ২৫ | ২৫ | ২৫ | ২৫ | ১,০০ | |
| | প্রকৃত ব্যয় | ০ | ০ | ০ | ০ | ০ | |
| | ব্যয়ের শতকরা হার (%) | ০ | ০ | ০ | ০ | ০ | |
| ৩২১১১২০ | টেলিফোন | | | | | | |
| | লক্ষ্যমাত্রা | ২৫ | ২৫ | ২৫ | ২৫ | ১,০০ | |
| | প্রকৃত ব্যয় | | | | | | |
| | ব্যয়ের শতকরা হার (%) | | | | | | |
| ৩২১১১২৫ | প্রচার ও বিজ্ঞাপন | | | | | | |
| | লক্ষ্যমাত্রা | ৪,২৫ | ৪,২৫ | ৪,২৫ | ৪,২৫ | ১৭,০০ | |
| | প্রকৃত ব্যয় | | | | | | |
| | ব্যয়ের শতকরা হার (%) | | | | | | |
| ৩২১১১২৬ | অডিও-ভিডিও/চলচিত্র নির্মাণ | | | | | | |
| | লক্ষ্যমাত্রা | ০ | ০ | ৩,০০ | ০ | ৩,০০ | |
| | প্রকৃত ব্যয় | ০ | ০ | ০ | | | |
| | ব্যয়ের শতকরা হার (%) | ০ | ০ | ০ | | | |
| ৩২১১১২৭ | বইপত্র ও সাময়িকী | | | | | | |
| | লক্ষ্যমাত্রা | ২৫ | ২৫ | ২৫ | ২৫ | ১,০০ | |
| | প্রকৃত ব্যয় | | | | | | |
| | ব্যয়ের শতকরা হার (%) | | | | | | |
| ৩২১১১২৯ | অফিস ভবন ভাড়া | | | | | | |
| | লক্ষ্যমাত্রা | ১৭,০০ | ১৭,০০ | ১৭,০০ | ১৭,০০ | ৬৮,০০ | |
| | প্রকৃত ব্যয় | ০ | | | | | |
| | ব্যয়ের শতকরা হার (%) | ০ | | | | | |
| ৩২১১১৩০ | যাতায়াত ব্যয় | | | | | | |
| | লক্ষ্যমাত্রা | ৩৭ | ৩৭ | ৩৮ | ৩৮ | ১,৫০ | |
| | প্রকৃত ব্যয় | | | | | | |
| | ব্যয়ের শতকরা হার (%) | | | | | | |
| ৩২১১১৩৪ | শ্রমিক (অনিয়মিত) মজুরি | | | | | | |
| | লক্ষ্যমাত্রা | ০ | ০ | ০ | ০ | ০ | |
| | প্রকৃত ব্যয় | | | | | | |
| | ব্যয়ের শতকরা হার (%) | | | | | | |
| | উপমোট-প্রশাসনিক ব্যয়ঃ | | | | | | |
| | লক্ষ্যমাত্রা | ৩২,৩৭ | ৩২,৩৭ | ৩৫,৩৮ | ৩২,৩৮ | ১,৩২,৫০ | |
| | প্রকৃত ব্যয় | | | | | | |
| | ব্যয়ের শতকরা হার (%) | | | | | | |
| ৩২৩১ | প্রশিক্ষণ | | | | | | |
| ৩২৩১৩০১ | প্রশিক্ষণ | | | | | | |
| | লক্ষ্যমাত্রা | ৫,০০ | ৫,০০ | ৫,০০ | ৫,০০ | ২০,০০ | |
| | প্রকৃত ব্যয় | | | | | | |
| | ব্যয়ের শতকরা হার (%) | | | | | | |
| | উপমোট-প্রশিক্ষণ | | | | | | |
| | লক্ষ্যমাত্রা | ৫,০০ | ৫,০০ | ৫,০০ | ৫,০০ | ২০,০০ | |
| | প্রকৃত ব্যয় | | | | | | |
| | ব্যয়ের শতকরা হার (%) | | | | | | |
| ৩২৪৩ | পেট্রোল, ওয়েল ও লুব্রিক্যান্ট | | | | | | |
| ৩২৪৩১০১ | পেট্রোল, ওয়েল ও লুব্রিক্যান্ট | | | | | | |
| | লক্ষ্যমাত্রা | ৩,০০ | ৩,০০ | ৩,০০ | ৩,০০ | ১২,০০ | |
| | প্রকৃত ব্যয় | | | | | | |
| | ব্যয়ের শতকরা হার (%) | | | | | | |
| ৩২৪৩১০২ | গ্যাস ও জ্বলানী | | | | | | |
| | লক্ষ্যমাত্রা | ২৫ | ২৫ | ২৫ | ২৫ | ১,০০ | |
| | প্রকৃত ব্যয় | ০ | ০ | ০ | ০ | ০ | |
| | ব্যয়ের শতকরা হার (%) | ০ | ০ | ০ | ০ | ০ | |
| | উপমোট-পেট্রোল, ওয়েল ও লুব্রিক্যান্ট | | | | | | |
| | লক্ষ্যমাত্রা | ৩,২৫ | ৩,২৫ | ৩,২৫ | ৩,২৫ | ১৩,০০ | |
| | প্রকৃত ব্যয় | | | | | | |
| | ব্যয়ের শতকরা হার (%) | | | | | | |


| ১ | ২ | ৩ | ৪ | ৫ | ৬ | ৭ | ৮ |
|---------|--|------|------|------|------|-------|---|
| ৩২৪৪ | ভ্রমণ ও বদলি | | | | | | |
| ৩২৪৪১০১ | ভ্রমণ | | | | | | |
| | লক্ষ্যমাত্রা | ৯,০০ | ৯,০০ | ৯,০০ | ৯,০০ | ৩৬,০০ | |
| | প্রকৃত ব্যয় | | | | | | |
| | ব্যয়ের শতকরা হার (%) | | | | | | |
| | উপমোট- ভ্রমণ ও বদলি | | | | | | |
| | লক্ষ্যমাত্রা | ৯,০০ | ৯,০০ | ৯,০০ | ৯,০০ | ৩৬,০০ | |
| | প্রকৃত ব্যয় | | | | | | |
| | ব্যয়ের শতকরা হার (%) | | | | | | |
| ৩২৫৫১০৫ | অন্যান্য মুদ্রণ ও মনিহারি | | | | | | |
| | লক্ষ্যমাত্রা | ১,২৫ | ১,২৫ | ১,২৫ | ১,২৫ | ৫,০০ | |
| | প্রকৃত ব্যয় | | | | | | |
| | ব্যয়ের শতকরা হার (%) | | | | | | |
| | উপমোট- মুদ্রণ ও মনিহারি | | | | | | |
| | লক্ষ্যমাত্রা | ১,২৫ | ১,২৫ | ১,২৫ | ১,২৫ | ৫,০০ | |
| | প্রকৃত ব্যয় | | | | | | |
| | ব্যয়ের শতকরা হার (%) | | | | | | |
| ৩২৫৬ | সাধারণ সরবরাহ ও কাঁচামাল সামগ্রী | | | | | | |
| ৩২৫৬১০৩ | ব্যবহার্য সামগ্রি | | | | | | |
| | লক্ষ্যমাত্রা | ৩,০০ | ৩,০০ | ৩,০০ | ৩,০০ | ১২,০০ | |
| | প্রকৃত ব্যয় | | | | | | |
| | ব্যয়ের শতকরা হার (%) | | | | | | |
| ৩২৫৬১০৬ | পোশাক | | | | | | |
| | লক্ষ্যমাত্রা | ০ | ০ | ১০০ | ১০০ | ২,০০ | |
| | প্রকৃত ব্যয় | ০ | ০ | ০ | ০ | | |
| | ব্যয়ের শতকরা হার (%) | ০ | ০ | ০ | ০ | | |
| | উপমোট-সাধারণ সরবরাহ ও কাঁচামাল সামগ্রী | | | | | | |
| | লক্ষ্যমাত্রা | ৩,০০ | ৩,০০ | ৪,০০ | ৪,০০ | ১৪,০০ | |
| | প্রকৃত ব্যয় | | | | | | |
| | ব্যয়ের শতকরা হার (%) | | | | | | |
| ৩২৫৭ | পেশাগত সেবা, সম্মানী ও বিশেষ ব্যয় | | | | | | |
| ৩২৫৭১০৫ | উদ্ভাবন | | | | | | |
| | লক্ষ্যমাত্রা | ৮৭ | ৮৭ | ৮৮ | ৮৮ | ৩,৫০ | |
| | প্রকৃত ব্যয় | ০ | ০ | ০ | ০ | | |
| | ব্যয়ের শতকরা হার (%) | ০ | ০ | ০ | ০ | | |
| ৩২৫৭১০৬ | শুদ্ধাচার | | | | | | |
| | লক্ষ্যমাত্রা | ০ | ০ | ০ | ২,০০ | ২,০০ | |
| | প্রকৃত ব্যয় | ০ | ০ | ০ | ০ | ০ | |
| | ব্যয়ের শতকরা হার (%) | ০ | ০ | ০ | ০ | ০ | |
| ৩২৫৭৩০১ | অনুষ্ঠান/উৎসবাদি | | | | | | |
| | লক্ষ্যমাত্রা | ৫,০০ | ৫,০০ | ৫,০০ | ৫,০০ | ২০,০০ | |
| | প্রকৃত ব্যয় | | | | | | |
| | ব্যয়ের শতকরা হার (%) | | | | | | |
| | উপমোট-পেশাগত সেবা, সম্মানী ও বিশেষ ব্যয় | | | | | | |
| | লক্ষ্যমাত্রা | ৫,৮৭ | ৫,৮৭ | ৫,৮৮ | ৭,৮৮ | ২৫,৫০ | |
| | প্রকৃত ব্যয় | | | | | | |
| | ব্যয়ের শতকরা হার (%) | | | | | | |
| ৩২৫৮ | মেরামত ও সংরক্ষণ | | | | | | |
| ৩২৫৮১০১ | মোটরযান | | | | | | |
| | লক্ষ্যমাত্রা | ৭৫ | ৭৫ | ৭৫ | ৭৫ | ৩,০০ | |
| | প্রকৃত ব্যয় | | | | | | |
| | ব্যয়ের শতকরা হার (%) | | | | | | |
| ৩২৫৮১০২ | আসবাবপত্র | | | | | | |
| | লক্ষ্যমাত্রা | ৫০ | ৫০ | ৫০ | ৫০ | ২,০০ | |
| | প্রকৃত ব্যয় | ০ | ০ | ০ | ০ | | |
| | ব্যয়ের শতকরা হার (%) | ০ | ০ | ০ | ০ | | |

| ১ | ২ | ৩ | ৪ | ৫ | ৬ | ৭ | ৮ |
|---------|-----------------------------------|---------|---------|---------|---------|----------|---|
| ৩২৫৮১০৩ | কম্পিউটার | | | | | | |
| | লক্ষ্যমাত্রা | ৫০ | ৫০ | ৫০ | ৫০ | ২,০০ | |
| | প্রকৃত ব্যয় | | | | | | |
| | ব্যয়ের শতকরা হার (%) | | | | | | |
| ৩২৫৮১০৪ | অফিস সরঞ্জামাদি | | | | | | |
| | লক্ষ্যমাত্রা | ৩৭ | ৩৭ | ৩৮ | ৩৮ | ১,৫০ | |
| | প্রকৃত ব্যয় | | | | | | |
| | ব্যয়ের শতকরা হার (%) | | | | | | |
| ৩২৫৮১৪০ | মোটরযান রক্ষণাবেক্ষণ ব্যয় | | | | | | |
| | লক্ষ্যমাত্রা | ১০,৫০ | ১০,৫০ | ১০,৫০ | ১০,৫০ | ৪২,০০ | |
| | প্রকৃত ব্যয় | | | | | | |
| | ব্যয়ের শতকরা হার (%) | | | | | | |
| | উপমোট-মেরামত ও সংরক্ষণ | | | | | | |
| | লক্ষ্যমাত্রা | ১২,৬২ | ১২,৬২ | ১২,৬৩ | ১২,৬৩ | ৫০,৫০ | |
| | প্রকৃত ব্যয় | | | | | | |
| | ব্যয়ের শতকরা হার (%) | | | | | | |
| | উপমোট-পণ্য ও সেবার ব্যবহার | | | | | | |
| | লক্ষ্যমাত্রা | ৭২,৩৬ | ৭২,৩৬ | ৭৬,৩৯ | ৭৫,৩৯ | ২,৯৬,৫০ | |
| | প্রকৃত ব্যয় | | | | | | |
| | ব্যয়ের শতকরা হার (%) | | | | | | |
| | উপমোট- আবর্তক ব্যয় | | | | | | |
| | লক্ষ্যমাত্রা | ৩,২৮,৪৯ | ৩,২৪,৭৪ | ৩,৭৪,০৮ | ৩,৭৪,৫৯ | ১৪,০১,৯০ | |
| | প্রকৃত ব্যয় | | | | | | |
| | ব্যয়ের শতকরা হার (%) | | | | | | |
| ৪১১২ | যন্ত্রপাতি ও সরঞ্জামাদি | | | | | | |
| ৪১১২২০১ | তথ্য যোগাযোগ প্রযুক্তি সরঞ্জামাদি | | | | | | |
| | লক্ষ্যমাত্রা | ১,২৫ | ১,২৫ | ১,২৫ | ১,২৫ | ৫,০০ | |
| | প্রকৃত ব্যয় | ০ | ০ | ০ | ০ | ০ | |
| | ব্যয়ের শতকরা হার (%) | ০ | ০ | ০ | ০ | ০ | |
| ৪১১২২০২ | কম্পিউটার ও আনুষঙ্গিক | | | | | | |
| | লক্ষ্যমাত্রা | ২,০০ | ২,০০ | ২,০০ | ২,০০ | ৮,০০ | |
| | প্রকৃত ব্যয় | ০ | ০ | ০ | ০ | ০ | |
| | ব্যয়ের শতকরা হার (%) | ০ | ০ | ০ | ০ | ০ | |
| ৪১১২৩০২ | বৈদ্যুতিক সরঞ্জামাদি | | | | | | |
| | লক্ষ্যমাত্রা | ৫০ | ৫০ | ৫০ | ৫০ | ২,০০ | |
| | প্রকৃত ব্যয় | | | | | | |
| | ব্যয়ের শতকরা হার (%) | | | | | | |
| ৪১১২৩০৫ | অগ্নি নির্বাপক সরঞ্জামাদিঃ | | | | | | |
| | লক্ষ্যমাত্রা | ৫০ | ৫০ | ৫০ | ৫০ | ২,০০ | |
| | প্রকৃত ব্যয় | ০ | ০ | ০ | ০ | ০ | |
| | ব্যয়ের শতকরা হার (%) | ০ | ০ | ০ | ০ | ০ | |
| ৪১১২৩১০ | অফিস সরঞ্জামাদি | | | | | | |
| | লক্ষ্যমাত্রা | ১,২৫ | ১,২৫ | ১,২৫ | ১,২৫ | ৫,০০ | |
| | প্রকৃত ব্যয় | | | | | | |
| | ব্যয়ের শতকরা হার (%) | | | | | | |
| ৪১১২৩১৪ | আসবাবপত্র | | | | | | |
| | লক্ষ্যমাত্রা | ১,২৫ | ১,২৫ | ১,২৫ | ১,২৫ | ৫,০০ | |
| | প্রকৃত ব্যয় | ০ | ০ | ০ | ০ | ০ | |
| | ব্যয়ের শতকরা হার (%) | ০ | ০ | ০ | ০ | ০ | |
| | উপমোট-যন্ত্রপাতি ও সরঞ্জামাদি | | | | | | |
| | লক্ষ্যমাত্রা | ৬,৭৫ | ৬,৭৫ | ৬,৭৫ | ৬,৭৫ | ২৭,০০ | |
| | প্রকৃত ব্যয় | | | | | | |
| | ব্যয়ের শতকরা হার (%) | | | | | | |


| ১ | ২ | ৩ | ৪ | ৫ | ৬ | ৭ | ৮ |
|---------|------------------------------|---------|---------|---------|---------|----------|---|
| ৪১১৩ | অন্যান্য স্থায়ী সম্পদ | | | | | | |
| ৪১১৩৩০১ | কম্পিউটার সফটওয়্যার | | | | | | |
| | লক্ষ্যমাত্রা | ০ | ০ | ০ | ০ | ০ | |
| | প্রকৃত ব্যয় | ০ | ০ | ০ | ০ | ০ | |
| | ব্যয়ের শতকরা হার (%) | ০ | ০ | ০ | ০ | ০ | |
| | উপমোট-অন্যান্য স্থায়ী সম্পদ | | | | | | |
| | লক্ষ্যমাত্রা | ০ | ০ | ০ | ০ | ০ | |
| | প্রকৃত ব্যয় | ০ | | ০ | ০ | ০ | |
| | ব্যয়ের শতকরা হার (%) | | | | | | |
| | উপমোট-মূলধন ব্যয় | | | | | | |
| | লক্ষ্যমাত্রা | ৬,৭৫ | ৬,৭৫ | ৬,৭৫ | ৬,৭৫ | ২৭,০০ | |
| | প্রকৃত ব্যয় | | | | | | |
| | ব্যয়ের শতকরা হার (%) | | | | | | |
| | মোট- প্রধান কার্যালয় | | | | | | |
| | লক্ষ্যমাত্রা | ৩,৩৫,২৪ | ৩,৩১,৪৯ | ৩,৮০,৩৩ | ৩,৮১,৩৪ | ১৪,২৮,৯০ | |
| | প্রকৃত ব্যয় | | | | | | |
| | ব্যয়ের শতকরা হার (%) | | | | | | |



মোঃ সোলায়মান
হিসাব রক্ষণ কর্মকর্তা



মোঃ হাবিবুর রহমান
সহকারী পরিচালক (অর্থ ও বাজেট)



মোঃ লুৎফুর রহমান
উপ পরিচালক (প্রশাসন ও অর্থ)

বাজেট বাস্তবায়ন কর্মপরিকল্পনা

পাট অধিদপ্তর

বস্ত্র ও পাট মন্ত্রণালয়

বাজেট বাস্তবায়ন পরিকল্পনা

অনুন্নয়ন ব্যয়

মন্ত্রণালয়/বিভাগঃ ১৪১

বস্ত্র ও পাট মন্ত্রণালয়

অধিদপ্তরঃ ১৪১০৩০২

সহকারী পরিচালকের কার্যালয়সমূহ, পাট অধিদপ্তর

অপারেশন ইউনিটঃ ১৪১০৩০২০০০০০০


পাট অধিদপ্তর


অর্থ বছর : ২০২৩-২৪


(অংকসমূহ হাজার টাকায়)

| অর্থনৈতিক কোড | আইটেম | লক্ষ্যমাত্রা | | | | মোট বাজেট/ লক্ষ্যমাত্রা ২০২৩-২৪ | মন্তব্য |
|---------------|------------------------------|------------------|---------------------|-------------------|-------------------|---------------------------------|---------|
| | | প্রথম কোয়ার্টার | দ্বিতীয় কোয়ার্টার | তৃতীয় কোয়ার্টার | চতুর্থ কোয়ার্টার | | |
| ১ | ২ | ৩ | ৪ | ৫ | ৬ | ৭ | ৮ |
| ৩১১১ | নগদ মজুরি ও বেতন | | | | | | |
| ৩১১১১০১ | মূল বেতন (অফিসার) | | | | | | |
| | লক্ষ্যমাত্রা | ৭,৫০ | ৭,৫০ | ৭,৫০ | ৭,৫০ | ৩০,০০ | |
| | প্রকৃত ব্যয় | | | | | | |
| | ব্যয়ের শতকরা হার (%) | | | | | | |
| ৩১১১১১০ | ছুটি নগদায়ন বেতন (কর্মচারি) | ০ | ০ | ০ | ০ | ০ | |
| | লক্ষ্যমাত্রা | ০ | ০ | ০ | ০ | | |
| | প্রকৃত ব্যয় | ০ | ০ | ০ | ০ | | |
| | ব্যয়ের শতকরা হার (%) | | | | | | |
| ৩১১১২০১ | মূল বেতন (কর্মচারি) | | | | | | |
| | লক্ষ্যমাত্রা | ৮,০০ | ৮,০০ | ৮,০০ | ৮,০০ | ৩২,০০ | |
| | প্রকৃত ব্যয় | | | | | | |
| | ব্যয়ের শতকরা হার (%) | | | | | | |
| ৩১১১২০৯ | ছুটি নগদায়ন বেতন (কর্মচারি) | | | | | | |
| | লক্ষ্যমাত্রা | ৪,৬০ | ০ | ০ | ০ | ৪,৬০ | |
| | প্রকৃত ব্যয় | ০ | ০ | ০ | ০ | ০ | |
| | ব্যয়ের শতকরা হার (%) | ০ | ০ | ০ | ০ | ০ | |
| ৩১১১৩০১ | দায়িত্বভার ভাতা | | | | | | |
| | লক্ষ্যমাত্রা | ১২ | ১২ | ১৩ | ১৩ | ৫০ | |
| | প্রকৃত ব্যয় | ০ | | ০ | ০ | | |
| | ব্যয়ের শতকরা হার (%) | ০ | | ০ | ০ | | |
| ৩১১১৩০২ | যাতায়াত ভাতা | | | | | | |
| | লক্ষ্যমাত্রা | ১২ | ১২ | ১৩ | ১৩ | ৫০ | |
| | প্রকৃত ব্যয় | | | | | | |
| | ব্যয়ের শতকরা হার (%) | | | | | | |
| ৩১১১৩০৬ | শিক্ষা ভাতা | | | | | | |
| | লক্ষ্যমাত্রা | ৩০ | ৩০ | ৩০ | ৩০ | ১,২০ | |
| | প্রকৃত ব্যয় | | | | | | |
| | ব্যয়ের শতকরা হার (%) | | | | | | |
| ৩১১১৩১০ | বাড়ি ভাড়া ভাতা | | | | | | |
| | লক্ষ্যমাত্রা | ৬,৬২ | ৬,৬২ | ৬,৬৩ | ৬,৬৩ | ২৬,৫০ | |
| | প্রকৃত ব্যয় | | | | | | |
| | ব্যয়ের শতকরা হার (%) | | | | | | |
| ৩১১১৩১১ | চিকিৎসা ভাতা | | | | | | |
| | লক্ষ্যমাত্রা | ৮৭ | ৮৭ | ৮৮ | ৮৮ | ৩,৫০ | |
| | প্রকৃত ব্যয় | | | | | | |
| | ব্যয়ের শতকরা হার (%) | | | | | | |
| ৩১১১৩১৪ | টিফিন ভাতা | | | | | | |
| | লক্ষ্যমাত্রা | ১২ | ১২ | ১৩ | ১৩ | ৫০ | |
| | প্রকৃত ব্যয় | | | | | | |
| | ব্যয়ের শতকরা হার (%) | | | | | | |
| ৩১১১৩১৬ | ধোলাই ভাতা | | | | | | |
| | লক্ষ্যমাত্রা | ২ | ২ | ৩ | ৩ | ১০ | |
| | প্রকৃত ব্যয় | | | | | | |
| | ব্যয়ের শতকরা হার (%) | | | | | | |


| ১ | ২ | ৩ | ৪ | ৫ | ৬ | ৭ | ৮ |
|---------|---------------------------|-------|-------|-------|-------|---------|---|
| ৩১১১৩২৫ | উৎসব ভাতা | | | | | | |
| | লক্ষ্যমাত্রা | ১,০০ | ০ | ৪,৭৫ | ৪,৭৫ | ১০,৫০ | |
| | প্রকৃত ব্যয় | | | | | | |
| | ব্যয়ের শতকরা হার (%) | | | | | | |
| ৩১১১৩২৮ | শ্রান্তি ও বিনোদন ভাতা | | | | | | |
| | লক্ষ্যমাত্রা | ০ | ০ | ১,০০ | ১,০০ | ২,০০ | |
| | প্রকৃত ব্যয় | | | | | | |
| | ব্যয়ের শতকরা হার (%) | | | | | | |
| ৩১১১৩৩৫ | বাংলা নববর্ষ | | | | | | |
| | লক্ষ্যমাত্রা | ০ | ০ | ০ | ১,০৫ | ১,০৫ | |
| | প্রকৃত ব্যয় | ০ | ০ | ০ | | | |
| | ব্যয়ের শতকরা হার (%) | ০ | ০ | ০ | | | |
| | উপমোট-নগদ মজুরি ও বেতন | | | | | | |
| | লক্ষ্যমাত্রা | ২৯,২৭ | ২৩,৬৭ | ২৯,৪৮ | ৩০,৫৩ | ১,১২.৯৫ | |
| | প্রকৃত ব্যয় | | | | | | |
| | ব্যয়ের শতকরা হার (%) | | | | | | |
| ৩২১১ | পণ্য ও সেবার ব্যবহার | | | | | | |
| ৩২১১১১৩ | বিদ্যুৎ | | | | | | |
| | লক্ষ্যমাত্রা | ৫০ | ৫০ | ৫০ | ৫০ | ২,০০ | |
| | প্রকৃত ব্যয় | | | | | | |
| | ব্যয়ের শতকরা হার (%) | | | | | | |
| ৩২১১১১৫ | পানি | | | | | | |
| | লক্ষ্যমাত্রা | ৫ | ৫ | ৫ | ৫ | ২০ | |
| | প্রকৃত ব্যয় | ০ | ০ | ০ | | | |
| | ব্যয়ের শতকরা হার (%) | ০ | ০ | ০ | | | |
| ৩২১১১১৭ | ইন্টারনেট/ফ্যাক্স/টেলেক্স | | | | | | |
| | লক্ষ্যমাত্রা | ৩৭ | ৩৭ | ৩৮ | ৩৮ | ১,৫০ | |
| | প্রকৃত ব্যয় | | | | | | |
| | ব্যয়ের শতকরা হার (%) | | | | | | |
| ৩২১১১১৯ | ডাক | | | | | | |
| | লক্ষ্যমাত্রা | ৩৭ | ৩৭ | ৩৮ | ২৩ | ১,৩৫ | |
| | প্রকৃত ব্যয় | | | | | | |
| | ব্যয়ের শতকরা হার (%) | | | | | | |
| ৩২১১১২০ | টেলিফোন | | | | | | |
| | লক্ষ্যমাত্রা | ৫০ | ৫০ | ৫০ | ৫০ | ২,০০ | |
| | প্রকৃত ব্যয় | | | | | | |
| | ব্যয়ের শতকরা হার (%) | | | | | | |
| ৩২১১১২৭ | বইপত্র ও সাময়িকী | | | | | | |
| | লক্ষ্যমাত্রা | ৩৭ | ৩৭ | ৩৮ | ৩৮ | ১,৫০ | |
| | প্রকৃত ব্যয় | | | | | | |
| | ব্যয়ের শতকরা হার (%) | | | | | | |
| ৩২১১১২৯ | অফিস ভবন ভাড়া | | | | | | |
| | লক্ষ্যমাত্রা | ২,৭৫ | ২,৭৫ | ২,৭৫ | ২,৭৫ | ১১,০০ | |
| | প্রকৃত ব্যয় | | | | | | |
| | ব্যয়ের শতকরা হার (%) | | | | | | |
| ৩২১১১৩৪ | শ্রমিক (অনিয়ত) মজুরি | | | | | | |
| | লক্ষ্যমাত্রা | ০ | ০ | ০ | ০ | ০ | |
| | প্রকৃত ব্যয় | | | | | | |
| | ব্যয়ের শতকরা হার (%) | | | | | | |
| | উপমোট-প্রশাসনিক ব্যয়ঃ | | | | | | |
| | লক্ষ্যমাত্রা | ৪,৯১ | ৪,৯১ | ৪,৯৪ | ৪,৭৯ | ১৯,৫৫ | |
| | প্রকৃত ব্যয় | | | | | | |
| | ব্যয়ের শতকরা হার (%) | | | | | | |



মোঃ সোলায়মান
হিসাব রক্ষণ কর্মকর্তা


মোঃ হাবিবুর রহমান
সহকারী পরিচালক (অর্থ ও বাজেট)


মোঃ লুৎফুর রহমান সিকদার
উপ পরিচালক (প্রশাসন ও অর্থ)


| ১ | ২ | ৩ | ৪ | ৫ | ৬ | ৭ | ৮ |
|---------|---|------|------|------|------|-------|---|
| ৩২৩১ | প্রশিক্ষণ | | | | | | |
| ৩২৩১৩০১ | প্রশিক্ষণ | | | | | | |
| | লক্ষ্যমাত্রা | ৩,০০ | ৩,০০ | ৩,০০ | ৩,০০ | ১৪,০০ | |
| | প্রকৃত ব্যয় | | | | | | |
| | ব্যয়ের শতকরা হার(%) | | | | | | |
| | উপমোট-প্রশিক্ষণ | | | | | | |
| | লক্ষ্যমাত্রা | ৩,৫০ | ৩,৫০ | ৩,৫০ | ৩,৫০ | ১৪,০০ | |
| | প্রকৃত ব্যয় | | | | | | |
| | ব্যয়ের শতকরা হার(%) | | | | | | |
| ৩২৪৪ | ভ্রমণ ও বদলি | | | | | | |
| ৩২৪৪১০১ | ভ্রমণ | | | | | | |
| | লক্ষ্যমাত্রা | ৩,৫০ | ৩,৫০ | ৩,৫০ | ৩,৫০ | ১৪,০০ | |
| | প্রকৃত ব্যয় | | | | | | |
| | ব্যয়ের শতকরা হার(%) | | | | | | |
| | উপমোট-ভ্রমণ ও বদলি | | | | | | |
| | লক্ষ্যমাত্রা | ৩,৫০ | ৩,৫০ | ৩,৫০ | ৩,৫০ | ১৪,০০ | |
| | প্রকৃত ব্যয় | | | | | | |
| | ব্যয়ের শতকরা হার(%) | | | | | | |
| ৩২৫৬ | সাধারণ সরবরাহ ও কাঁচামাল সামগ্রী | | | | | | |
| ৩২৫৬১০৩ | ব্যবহার্য সামগ্রী | | | | | | |
| | লক্ষ্যমাত্রা | ৭৫ | ৭৫ | ১০০ | ১০০ | ৩,৫০ | |
| | প্রকৃত ব্যয় | | | | | | |
| | ব্যয়ের শতকরা হার(%) | | | | | | |
| ৩২৫৬১০৬ | পোশাক | | | | | | |
| | লক্ষ্যমাত্রা | ০ | ০ | ০ | ৫০ | ৫০ | |
| | প্রকৃত ব্যয় | ০ | ০ | ০ | | | |
| | ব্যয়ের শতকরা হার(%) | ০ | ০ | ০ | | | |
| | উপমোট-সাধারণ সরবরাহ ও কাঁচামাল সামগ্রী | | | | | | |
| | লক্ষ্যমাত্রা | ৭৫ | ৭৫ | ১,০০ | ১,৫০ | ৪,০০ | |
| | প্রকৃত ব্যয় | | | | | | |
| | ব্যয়ের শতকরা হার(%) | | | | | | |
| ৩২৫৭১০৬ | শুদ্ধাচার | | | | | | |
| | লক্ষ্যমাত্রা | ০ | ০ | ০ | ৫০ | ৫০ | |
| | প্রকৃত ব্যয় | ০ | ০ | ০ | ০ | ০ | |
| | ব্যয়ের শতকরা হার(%) | ০ | ০ | ০ | ০ | ০ | |
| ৩২৫৭৩০১ | অনুষ্ঠান/উৎসবাদি | | | | | | |
| | লক্ষ্যমাত্রা | ৩,৭৫ | ৩,৭৫ | ৩,৭৫ | ৩,৭৫ | ১৫,০০ | |
| | প্রকৃত ব্যয় | ০ | ০ | | | | |
| | ব্যয়ের শতকরা হার(%) | ০ | ০ | | | | |
| | উপমোট-পেশাগত সেবা, সম্মানী ও বিশেষ ব্যয়ঃ | | | | | | |
| | লক্ষ্যমাত্রা | ৩,৭৫ | ৩,৭৫ | ৩,৭৫ | ৪,২৫ | ১৫,৫০ | |
| | প্রকৃত ব্যয় | ০ | ০ | | | | |
| | ব্যয়ের শতকরা হার(%) | ০ | ০ | | | | |
| ৩২৫৮ | মেরামত ও সংরক্ষণ | | | | | | |
| ৩২৫৮১০২ | আসবাবপত্র | | | | | | |
| | লক্ষ্যমাত্রা | ৩৭ | ৩৭ | ৩৮ | ৩৮ | ১,৫০ | |
| | প্রকৃত ব্যয় | | | | | | |
| | ব্যয়ের শতকরা হার(%) | | | | | | |
| ৩২৫৮১০৩ | কম্পিউটার | | | | | | |
| | লক্ষ্যমাত্রা | ৩৭ | ৩৭ | ৩৮ | ৩৮ | ১,৫০ | |
| | প্রকৃত ব্যয় | ০ | ০ | ০ | | | |
| | ব্যয়ের শতকরা হার(%) | ০ | ০ | ০ | | | |



 মোঃ সোলায়মান
 হিসাব রক্ষণ কর্মকর্তা


 মোঃ হাবিবুর রহমান
 সহকারী পরিচালক (অর্থ ও বাজেট) মোঃ লুৎফুর রহমান সিকদার
 উপ পরিচালক (প্রশাসন ও অর্থ)

| ১ | ২ | ৩ | ৪ | ৫ | ৬ | ৭ | ৮ |
|---------|---|-------|-------|-------|-------|---------|---|
| ৩২৫৮১০৮ | অন্যান্য ভবন ও স্থাপনা | | | | | | |
| | লক্ষ্যমাত্রা | ২,৫০ | ২,৫০ | ২,৫০ | ২,৫০ | ১০,০০ | |
| | প্রকৃত ব্যয় | ০ | ০ | | | | |
| | ব্যয়ের শতকরা হার(%) | ০ | ০ | | | | |
| | উপমোট-মেরামত ও সংরক্ষণ ব্যয় | | | | | | |
| | লক্ষ্যমাত্রা | ৩,২৪ | ৩,২৪ | ৩,২৬ | ৩,২৬ | ১৩,০০ | |
| | প্রকৃত ব্যয় | | | | | | |
| | ব্যয়ের শতকরা হার(%) | | | | | | |
| | উপমোট-পণ্য ও সেবরা ব্যবহার | | | | | | |
| | লক্ষ্যমাত্রা | ১৯,৬৫ | ১৯,৬৫ | ১৯,৯৫ | ২০,৮০ | ৮০,০৫ | |
| | প্রকৃত ব্যয় | | | | | | |
| | ব্যয়ের শতকরা হার(%) | | | | | | |
| ৩৮২১ | আবর্তক স্থানান্তর যা অন্যত্র শ্রেণিবদ্ধ নয় | | | | | | |
| ৩৮২১১০২ | ভূমি উন্নয়ন কর | | | | | | |
| | লক্ষ্যমাত্রা | ৫০ | ০ | ০ | ০ | ৫০ | |
| | প্রকৃত ব্যয় | | | | | | |
| | ব্যয়ের শতকরা হার(%) | | | | | | |
| ৩৮২১১০৩ | পৌরকর | | | | | | |
| | লক্ষ্যমাত্রা | ৫০ | ০ | ০ | ০ | ৫০ | |
| | প্রকৃত ব্যয় | | | | | | |
| | ব্যয়ের শতকরা হার(%) | | | | | | |
| | উপমোট-আবর্তক স্থানান্তর যা অন্যত্র শ্রেণিবদ্ধ নয় | | | | | | |
| | লক্ষ্যমাত্রা | ১,০০ | ০ | ০ | ০ | ১,০০ | |
| | প্রকৃত ব্যয় | | | | | | |
| | ব্যয়ের শতকরা হার(%) | | | | | | |
| | উপমোট-আবর্তক ব্যয় | | | | | | |
| | লক্ষ্যমাত্রা | ৪৯,৯২ | ৪৩,৩২ | ৫৯,৪৩ | ৫১,৫৩ | ১,৯৪,০০ | |
| | প্রকৃত ব্যয় | | | | | | |
| | ব্যয়ের শতকরা হার(%) | | | | | | |
| ৪১১২ | যন্ত্রপাতি ও সরঞ্জামাদি | | | | | | |
| ৪১১২২০২ | কম্পিউটার ও আনুষঙ্গিক | | | | | | |
| | লক্ষ্যমাত্রা | ১,২৫ | ১,২৫ | ১,২৫ | ১,২৫ | ৫,০০ | |
| | প্রকৃত ব্যয় | ০ | ০ | ০ | ০ | ০ | |
| | ব্যয়ের শতকরা হার(%) | ০ | ০ | ০ | ০ | ০ | |
| ৪১১২৩১০ | অফিস সরঞ্জাম | | | | | | |
| | লক্ষ্যমাত্রা | ১,২৫ | ১,২৫ | ১,২৫ | ১,২৫ | ৫,০০ | |
| | প্রকৃত ব্যয় | ০ | ০ | ০ | | | |
| | ব্যয়ের শতকরা হার(%) | ০ | ০ | ০ | | | |
| ৪১১২৩১৪ | আসবাবপত্র | | | | | | |
| | লক্ষ্যমাত্রা | ১,২৫ | ১,২৫ | ১,২৫ | ১,২৫ | ৫,০০ | |
| | প্রকৃত ব্যয় | ০ | ০ | ০ | ০ | ০ | |
| | ব্যয়ের শতকরা হার(%) | ০ | ০ | ০ | ০ | ০ | |
| | উপমোট মূলধন ব্যয় | | | | | | |
| | লক্ষ্যমাত্রা | ৩,৭৫ | ৩,৭৫ | ৩,৭৫ | ৩,৭৫ | ১৫,০০ | |
| | প্রকৃত ব্যয় | ০ | ০ | ০ | | | |
| | ব্যয়ের শতকরা হার(%) | ০ | ০ | ০ | | | |
| | মোট সহকারী পরিচালকদের কার্যালয়সমূহ পাট অধিদপ্তর | | | | | | |
| | লক্ষ্যমাত্রা | ৫৩,৬৭ | ৪৭,০৭ | ৫৩,১৮ | ৫৫,০৮ | ২,০৯,০০ | |
| | প্রকৃত ব্যয় | | | | | | |
| | ব্যয়ের শতকরা হার(%) | | | | | | |


 মোঃ সোলায়মান
 হিসাব রক্ষণ কর্মকর্তা


 মোঃ হাফিজুর রহমান
 সহকারী পরিচালক (অর্থ ও বাজেট)


 মোঃ লুৎফুর রহমান সিকদার
 উপ পরিচালক (প্রশাসন ও অর্থ)

বাজেট বাস্তবায়ন কর্মপরিকল্পনা
পাট অধিদপ্তর
বস্ত্র ও পাট মন্ত্রণালয়

বাজেট বাস্তবায়ন পরিকল্পনা

অনুময়ন ব্যয়

মন্ত্রণালয়/বিভাগঃ

১৪১

বস্ত্র ও পাট মন্ত্রণালয়

অধিদপ্তরঃ

১৪১০৩০৪

মুখ্য পরিদর্শকের কার্যালয়সমূহ, পাট অধিদপ্তর

অপারেশন ইউনিটঃ

১৪১০৩০৪০০০০০০

পাট অধিদপ্তর

অর্থ বছর :


২০২৩-২৪


(অংকসমূহ হাজার টাকায়)

| অর্থনৈতিক কোড | আইটেম | লক্ষ্যমাত্রা | | | | মোট বাজেট/ লক্ষ্যমাত্রা ২০২৩-২৪ | মন্তব্য |
|---------------|------------------------------|------------------|---------------------|-------------------|-------------------|---------------------------------|---------|
| | | প্রথম কোয়ার্টার | দ্বিতীয় কোয়ার্টার | তৃতীয় কোয়ার্টার | চতুর্থ কোয়ার্টার | | |
| ১ | ২ | ৩ | ৪ | ৫ | ৬ | ৭ | ৮ |
| ৩১১১ | নগদ মজুরি ও বেতন | | | | | | |
| ৩১১১০১ | মূল বেতন (অফিসার) | | | | | | |
| | লক্ষ্যমাত্রা | ৩২,৭৫ | ৩২,৭৫ | ৩২,৭৫ | ৩২,৭৫ | ১,৩১,০০ | |
| | প্রকৃত ব্যয় | | | | | | |
| | ব্যয়ের শতকরা হার (%) | | | | | | |
| ৩১১১১১০ | ছুটি নগদায়ন বেতন (অফিসার) | | | | | | |
| | লক্ষ্যমাত্রা | ০ | ৮,২১ | ৮,২১ | ৮,২৩ | ২৪,৬৫ | |
| | প্রকৃত ব্যয় | ০ | ০ | ০ | ০ | ০ | |
| | ব্যয়ের শতকরা হার (%) | ০ | ০ | ০ | ০ | ০ | |
| ৩১১১২০১ | মূল বেতন (কর্মচারি) | | | | | | |
| | লক্ষ্যমাত্রা | ৩০,০০ | ৩০,০০ | ৩০,০০ | ৩০,০০ | ১,২০,০০ | |
| | প্রকৃত ব্যয় | | | | | | |
| | ব্যয়ের শতকরা হার (%) | | | | | | |
| ৩১১১২০১ | ছুটি নগদায়ন বেতন (কর্মচারি) | | | | | | |
| | লক্ষ্যমাত্রা | ২১,০০ | ০ | ০ | ০ | ২১,০০ | |
| | প্রকৃত ব্যয় | | | | | | |
| | ব্যয়ের শতকরা হার (%) | | | | | | |
| ৩১১১৩০১ | দায়িত্বভার ভাতা | | | | | | |
| | লক্ষ্যমাত্রা | ৫০ | ৫০ | ৫০ | ৫০ | ২,০০ | |
| | প্রকৃত ব্যয় | | | | | | |
| | ব্যয়ের শতকরা হার (%) | | | | | | |
| ৩১১১৩০২ | যাতায়াত ভাতা | | | | | | |
| | লক্ষ্যমাত্রা | ৩ | ৩ | ২ | ২ | ১০ | |
| | প্রকৃত ব্যয় | | | | | | |
| | ব্যয়ের শতকরা হার (%) | | | | | | |
| ৩১১১৩০৬ | শিক্ষা ভাতা | | | | | | |
| | লক্ষ্যমাত্রা | ৮৮ | ৮৮ | ৮৭ | ৮৭ | ৩,৫০ | |
| | প্রকৃত ব্যয় | | | | | | |
| | ব্যয়ের শতকরা হার (%) | | | | | | |
| ৩১১১৩১০ | বাড়ি ভাড়া ভাতা | | | | | | |
| | লক্ষ্যমাত্রা | ২২,৫০ | ২২,৫০ | ২২,৫০ | ২২,৫০ | ৯০,০০ | |
| | প্রকৃত ব্যয় | | | | | | |
| | ব্যয়ের শতকরা হার (%) | | | | | | |
| ৩১১১৩১১ | চিকিৎসা ভাতা | | | | | | |
| | লক্ষ্যমাত্রা | ৩,০০ | ৩,০০ | ৩,০০ | ৩,০০ | ১২,০০ | |
| | প্রকৃত ব্যয় | | | | | | |
| | ব্যয়ের শতকরা হার (%) | | | | | | |
| ৩১১১৩১৪ | টিফিন ভাতা | | | | | | |
| | লক্ষ্যমাত্রা | ২৫ | ২৫ | ২৫ | ২৫ | ১,০০ | |
| | প্রকৃত ব্যয় | | | | | | |
| | ব্যয়ের শতকরা হার (%) | | | | | | |
| ৩১১১৩২৫ | উৎসব ভাতা | | | | | | |
| | লক্ষ্যমাত্রা | ৪,০০ | ০ | ১৮,৫০ | ১৮,৫০ | ৪১,০০ | |
| | প্রকৃত ব্যয় | | | | | | |
| | ব্যয়ের শতকরা হার (%) | | | | | | |

| ১ | ২ | ৩ | ৪ | ৫ | ৬ | ৭ | ৮ |
|---------|---------------------------|---------|-------|---------|---------|---------|---|
| ৩১১১৩২৮ | শ্রান্তি ও বিনোদন ভাতা | | | | | | |
| | লক্ষ্যমাত্রা | ১,২৫ | ১,২৫ | ১,২৫ | ১,২৫ | ৫,০০ | |
| | প্রকৃত ব্যয় | ০ | | | | | |
| | ব্যয়ের শতকরা হার (%) | ০ | | | | | |
| ৩১১১৩৩৫ | বাংলা নববর্ষ | | | | | | |
| | লক্ষ্যমাত্রা | ০ | ০ | ০ | ৪,০০ | ৪,০০ | |
| | প্রকৃত ব্যয় | ০ | ০ | ০ | | | |
| | ব্যয়ের শতকরা হার (%) | ০ | ০ | ০ | | | |
| | উপমোট-নগদ মজুরি ও বেতন | | | | | | |
| | লক্ষ্যমাত্রা | ১,১৬,১৬ | ৯৯,৩৭ | ১,১৭,৮৫ | ১,২১,৮৭ | ৪,৫৫,২৫ | |
| | প্রকৃত ব্যয় | | | | | | |
| | ব্যয়ের শতকরা হার (%) | | | | | | |
| ৩২১১ | পণ্য ও সেবার ব্যবহার | | | | | | |
| ৩২১১১১৩ | বিদ্যুৎ | | | | | | |
| | লক্ষ্যমাত্রা | ৫০ | ৫০ | ৫০ | ৫০ | ২,০০ | |
| | প্রকৃত ব্যয় | | | | | | |
| | ব্যয়ের শতকরা হার (%) | | | | | | |
| ৩২১১১১৫ | পানি | | | | | | |
| | লক্ষ্যমাত্রা | ১০ | ১০ | ১০ | ১০ | ৪০ | |
| | প্রকৃত ব্যয় | ০ | ০ | ০ | ০ | ০ | |
| | ব্যয়ের শতকরা হার (%) | ০ | ০ | ০ | ০ | ০ | |
| ৩২১১১১৭ | ইন্টারনেট/ফ্যাক্স/টেলিফোন | | | | | | |
| | লক্ষ্যমাত্রা | ৭৫ | ৭৫ | ৭৫ | ৭৫ | ৩,০০ | |
| | প্রকৃত ব্যয় | | | | | | |
| | ব্যয়ের শতকরা হার (%) | | | | | | |
| ৩২১১১১৯ | ডাক | | | | | | |
| | লক্ষ্যমাত্রা | ৫০ | ৫০ | ৫০ | ৪৫ | ১,৯৫ | |
| | প্রকৃত ব্যয় | | | | | | |
| | ব্যয়ের শতকরা হার (%) | | | | | | |
| ৩২১১১২০ | টেলিফোন | | | | | | |
| | লক্ষ্যমাত্রা | ৫০ | ৫০ | ৫০ | ৫০ | ২,০০ | |
| | প্রকৃত ব্যয় | | | | | | |
| | ব্যয়ের শতকরা হার (%) | | | | | | |
| ৩২১১১২৯ | অফিস ভবন ভাড়া | | | | | | |
| | লক্ষ্যমাত্রা | ১০,০০ | ১০,০০ | ১০,০০ | ১০,০০ | ৪০,০০ | |
| | প্রকৃত ব্যয় | | | | | | |
| | ব্যয়ের শতকরা হার (%) | | | | | | |
| ৩২১১১৩৪ | শ্রমিক (অনিয়মিত) মজুরি | | | | | | |
| | লক্ষ্যমাত্রা | ০ | ০ | ০ | ০ | ০ | |
| | প্রকৃত ব্যয় | | | | | | |
| | ব্যয়ের শতকরা হার (%) | | | | | | |
| | উপমোট-প্রশাসনিক ব্যয়ঃ | | | | | | |
| | লক্ষ্যমাত্রা | ১২,৩৫ | ১২,৩৫ | ১২,৩৫ | ১২,৩০ | ৪৯,৩৫ | |
| | প্রকৃত ব্যয় | | | | | | |
| | ব্যয়ের শতকরা হার (%) | | | | | | |
| ৩২৩১ | প্রশিক্ষণ | | | | | | |
| ৩২৩১৩০১ | প্রশিক্ষণ | | | | | | |
| | লক্ষ্যমাত্রা | ৩, ৫০ | ৩, ৫০ | ৩, ৫০ | ৩, ৫০ | ১৪,০০ | |
| | প্রকৃত ব্যয় | ০ | | | | | |
| | ব্যয়ের শতকরা হার (%) | ০ | | | | | |
| | উপমোট-প্রশিক্ষণ | | | | | | |
| | লক্ষ্যমাত্রা | ৩, ৫০ | ৩, ৫০ | ৩, ৫০ | ৩, ৫০ | ১৪,০০ | |
| | প্রকৃত ব্যয় | ০ | | | | | |
| | ব্যয়ের শতকরা হার (%) | ০ | | | | | |



 মোঃ সোলায়মান
 হিসাব রক্ষণ কর্মকর্তা



 মোঃ হোসেন
 সহকারী পরিচালক (অর্থ ও বাজেট)



 মোঃ নূরুজ্জামান সিকান্দার
 উপ পরিচালক (প্রশাসন ও অর্থ)

| | ২ | ৩ | ৪ | ৫ | ৬ | ৭ | ৮ |
|---------|--|---------|---------|---------|---------|---------|---|
| ৩২৪৪ | ভ্রমণ ও বদলি | | | | | | |
| ৩২৪৪১০১ | ভ্রমণ | | | | | | |
| | লক্ষ্যমাত্রা | ১৫,০০ | ১৫,০০ | ১৫,০০ | ১৫,০০ | ৬০,০০ | |
| | প্রকৃত ব্যয় | | | | | | |
| | ব্যয়ের শতকরা হার (%) | | | | | | |
| | উপমোট- ভ্রমণ ও বদলি | | | | | | |
| | লক্ষ্যমাত্রা | ১৫,০০ | ১৫,০০ | ১৫,০০ | ১৫,০০ | ৬০,০০ | |
| | প্রকৃত ব্যয় | | | | | | |
| | ব্যয়ের শতকরা হার (%) | | | | | | |
| ৩২৫৬ | সাধারণ সরবরাহ ও কঁচামাল সামগ্রী | | | | | | |
| ৩২৫৬১০৩ | ব্যবহার্য সামগ্রি | | | | | | |
| | লক্ষ্যমাত্রা | ১,২৫ | ১,২৫ | ১,২৫ | ১,২৫ | ৫,০০ | |
| | প্রকৃত ব্যয় | | | | | | |
| | ব্যয়ের শতকরা হার (%) | | | | | | |
| | উপমোট-সাধারণ সরবরাহ ও সেবা সহযোগীঃ | | | | | | |
| | লক্ষ্যমাত্রা | ১,২৫ | ১,২৫ | ১,২৫ | ১,২৫ | ৫,০০ | |
| | প্রকৃত ব্যয় | | | | | | |
| | ব্যয়ের শতকরা হার (%) | | | | | | |
| ৩২৫৭৩০১ | অনুষ্ঠান/উৎসবাদি | | | | | | |
| | লক্ষ্যমাত্রা | ৩,৭৫ | ৩,৭৫ | ৩,৭৫ | ৩,৭৫ | ১৫,০০ | |
| | প্রকৃত ব্যয় | ০ | ০ | | | | |
| | ব্যয়ের শতকরা হার (%) | ০ | ০ | | | | |
| | উপমোট- পেশাগত সেবা, সম্মানী ও বিশেষ ব্যয়ঃ | | | | | | |
| | লক্ষ্যমাত্রা | ৩,৭৫ | ৩,৭৫ | ৩,৭৫ | ৩,৭৫ | ১৫,০০ | |
| | প্রকৃত ব্যয় | | | | | | |
| | ব্যয়ের শতকরা হার (%) | | | | | | |
| ৩২৫৮ | মেরামত ও সংরক্ষণ | | | | | | |
| ৩২৫৮১০১ | মোটরযান | | | | | | |
| | লক্ষ্যমাত্রা | ৬২ | ৬২ | ৬৩ | ৬৩ | ২,৫০ | |
| | প্রকৃত ব্যয় | | | | | | |
| | ব্যয়ের শতকরা হার (%) | | | | | | |
| ৩২৫৮১০২ | আসবাবপত্র | | | | | | |
| | লক্ষ্যমাত্রা | ৬২ | ৬২ | ৬৩ | ৬৩ | ২,৫০ | |
| | প্রকৃত ব্যয় | | | | | | |
| | ব্যয়ের শতকরা হার (%) | | | | | | |
| ৩২৫৮১০৩ | কম্পিউটার | | | | | | |
| | লক্ষ্যমাত্রা | ৭৫ | ৭৫ | ৭৫ | ৭৫ | ৩,০০ | |
| | প্রকৃত ব্যয় | ০ | ০ | ০ | | | |
| | ব্যয়ের শতকরা হার (%) | ০ | ০ | ০ | | | |
| | উপমোট-মেরামত ও সংরক্ষণ ব্যয় | | | | | | |
| | লক্ষ্যমাত্রা | ১,৯৯ | ১,৯৯ | ২,০১ | ২,০১ | ৮,০০ | |
| | প্রকৃত ব্যয় | | | | | | |
| | ব্যয়ের শতকরা হার (%) | | | | | | |
| | উপমোট-পণ্য ও সেবার ব্যবহার | | | | | | |
| | লক্ষ্যমাত্রা | ৩৭,৮৪ | ৩৭,৮৪ | ৩৭,৮৬ | ৩৭,৮১ | ১,৫১,৩৫ | |
| | প্রকৃত ব্যয় | | | | | | |
| | ব্যয়ের শতকরা হার (%) | | | | | | |
| | উপমোট-আবর্তক ব্যয় | | | | | | |
| | লক্ষ্যমাত্রা | ১,৫৪,০০ | ১,৩৭,২১ | ১,৫৫,৭১ | ১,৫৯,৬৮ | ৬,০৬,৬০ | |
| | প্রকৃত ব্যয় | | | | | | |
| | ব্যয়ের শতকরা হার (%) | | | | | | |
| ৪১১২২০২ | কম্পিউটার ও আনুষঙ্গিক | | | | | | |
| | লক্ষ্যমাত্রা | ২,৫০ | ২,৫০ | ২,৫০ | ২,৫০ | ১০,০০ | |
| | প্রকৃত ব্যয় | ০ | | ০ | ০ | | |
| | ব্যয়ের শতকরা হার (%) | ০ | | ০ | ০ | | |

| ১ | ২ | ৩ | ৪ | ৫ | ৬ | ৭ | ৮ |
|---------|--|---------|---------|---------|---------|---------|---|
| ৪১১২৩১০ | অফিস সরঞ্জাম | | | | | | |
| | লক্ষ্যমাত্রা | ৫,৫০ | ৫,৫০ | ৫,৫০ | ৫,৫০ | ২২,০০ | |
| | প্রকৃত ব্যয় | ০ | | ০ | | | |
| | ব্যয়ের শতকরা হার(%) | ০ | | ০ | | | |
| ৪১১২৩১৪ | আসবাবপত্র | | | | | | |
| | লক্ষ্যমাত্রা | ২,৫০ | ২,৫০ | ২,৫০ | ২,৫০ | ১০,০০ | |
| | প্রকৃত ব্যয় | ০ | | ০ | ০ | | |
| | ব্যয়ের শতকরা হার(%) | ০ | | ০ | ০ | | |
| | উপমোট মূলধন ব্যয় | | | | | | |
| | লক্ষ্যমাত্রা | ১০,৫০ | ১০,৫০ | ১০,৫০ | ১০,৫০ | ৪২,০০ | |
| | প্রকৃত ব্যয় | ০ | | ০ | | | |
| | ব্যয়ের শতকরা হার (%) | ০ | | ০ | | | |
| | মোট মুখ্য পরিদর্শকের কার্যালয়সমূহ, পাট অধিদপ্তর | | | | | | |
| | লক্ষ্যমাত্রা | ১,৬৪,৫০ | ১,৪৭,৭১ | ১,৬৬,২১ | ১,৭০,১৮ | ৬,৪৮,৬০ | |
| | প্রকৃত ব্যয় | | | | | | |
| | ব্যয়ের শতকরা হার(%) | | | | | | |


মোঃ সোলায়মান
স্থিতির রক্ষণ কর্মকর্তা


মোঃ রাফি়ুর রহমান
সহকারী পরিচালক (অর্থ ও বাজেট)


মোঃ লুৎফর রহমান সিকদার
উপ পরিচালক (প্রশাসন ও অর্থ)

বাজেট বাস্তবায়ন কর্মপরিকল্পনা

পাট অধিদপ্তর

বস্ত্র ও পাট মন্ত্রণালয়

বাজেট বাস্তবায়ন পরিকল্পনা

অনুমোদন ব্যয়

৪,

১৪১

বস্ত্র ও পাট মন্ত্রণালয়

অধিদপ্তরঃ

১৪১০৩০৬

পাটপণ্য পরীক্ষাগার, পাট অধিদপ্তর

অপারেশন ইউনিটঃ

১৪১০৩০৬০০০০০০


পাট অধিদপ্তর


অর্থ বছর:


২০২৩-২৪

(অংকসমূহ হাজার টাকায়)


| অর্থনৈতিক কোড | আইটেম | লক্ষ্যমাত্রা | | | | মোট বাজেট/ লক্ষ্যমাত্রা ২০২৩-২৪ | মন্তব্য |
|---------------|-------------------------------|------------------|---------------------|-------------------|-------------------|---------------------------------|---------|
| | | প্রথম কোয়ার্টার | দ্বিতীয় কোয়ার্টার | তৃতীয় কোয়ার্টার | চতুর্থ কোয়ার্টার | | |
| ১ | ২ | ৩ | ৪ | ৫ | ৬ | ৭ | ৮ |
| ৩১১১ | নগদ মজুরি ও বেতন | | | | | | |
| ৩১১১০১ | মূল বেতন (অফিসার) | | | | | | |
| | লক্ষ্যমাত্রা | ৫,০০ | ৫,০০ | ৫,০০ | ৫,০০ | ২০,০০ | |
| | প্রকৃত ব্যয় | | | | | | |
| | ব্যয়ের শতকরা হার (%) | | | | | | |
| ৩১১১১০ | ছুটি নগদায়ন বেতন (অফিসার) | | | | | | |
| | লক্ষ্যমাত্রা | ৯,০০ | ০ | ০ | ০ | ৯,০০ | |
| | প্রকৃত ব্যয় | ০ | ০ | ০ | ০ | | |
| | ব্যয়ের শতকরা হার (%) | ০ | ০ | ০ | ০ | | |
| ৩১১১২০১ | মূল বেতন (কর্মচারি) | | | | | | |
| | লক্ষ্যমাত্রা | ১৬,২৫ | ১৬,২৫ | ১৬,২৫ | ১৬,২৫ | ৬৫,০০ | |
| | প্রকৃত ব্যয় | | | | | | |
| | ব্যয়ের শতকরা হার (%) | | | | | | |
| ৩১১১২০৯ | ছুটি নগদায়ন বেতন (কর্মচারি) | | | | | | |
| | লক্ষ্যমাত্রা | ৩,৫৬ | ০ | ০ | ৪,৫৯ | ৮,১৫ | |
| | প্রকৃত ব্যয় | | | | | | |
| | ব্যয়ের শতকরা হার (%) | | | | | | |
| ৩১১১৩০১ | দায়িত্বভার ভাতা | | | | | | |
| | লক্ষ্যমাত্রা | ১৩ | ১৩ | ১২ | ১২ | ৫০ | |
| | প্রকৃত ব্যয় | | | | | | |
| | ব্যয়ের শতকরা হার (%) | | | | | | |
| ৩১১১৩০২ | যাতায়াত ভাতা | | | | | | |
| | লক্ষ্যমাত্রা | ১৩ | ১৩ | ১২ | ১২ | ৫০ | |
| | প্রকৃত ব্যয় | | | | | | |
| | ব্যয়ের শতকরা হার (%) | | | | | | |
| ৩১১১৩০৬ | শিক্ষা ভাতা | | | | | | |
| | লক্ষ্যমাত্রা | ২০ | ২০ | ১৮ | ১৭ | ৭৫ | |
| | প্রকৃত ব্যয় | | | | | | |
| | ব্যয়ের শতকরা হার (%) | | | | | | |
| ৩১১১৩১০ | বাড়ি ভাড়া ভাতা | | | | | | |
| | লক্ষ্যমাত্রা | ৮,৭৫ | ৮,৭৫ | ৮,৭৫ | ৮,৭৫ | ৩৫,০০ | |
| | প্রকৃত ব্যয় | | | | | | |
| | ব্যয়ের শতকরা হার (%) | | | | | | |
| ৩১১১৩১১ | চিকিৎসা ভাতা | | | | | | |
| | লক্ষ্যমাত্রা | ১,২৫ | ১,২৫ | ১,২৫ | ১,২৫ | ৫,০০ | |
| | প্রকৃত ব্যয় | | | | | | |
| | ব্যয়ের শতকরা হার (%) | | | | | | |



মোঃ সোলায়মান
হিসাব রক্ষণ কর্মকর্তা



মোঃ হাফিজুর রহমান
সহকারী পরিচালক (অর্থ ও বাজেট)


মোঃ লুৎফুর রহমান সিকদার
উপ পরিচালক (প্রশাসন ও অর্থ)

| ১ | ২ | ৩ | ৪ | ৫ | ৬ | ৭ | ৮ |
|---------|---------------------------|-------|-------|-------|-------|---------|---|
| ৩১১১৩১৪ | টিফিন ভাতা | | | | | | |
| | লক্ষ্যমাত্রা | ১২ | ১২ | ১৩ | ১৩ | ৫০ | |
| | প্রকৃত ব্যয় | | | | | | |
| | ব্যয়ের শতকরা হার (%) | | | | | | |
| ৩১১১৩১৬ | ধোলাই ভাতা | | | | | | |
| | লক্ষ্যমাত্রা | ২ | ২ | ৩ | ৩ | ১০ | |
| | প্রকৃত ব্যয় | | | | | | |
| | ব্যয়ের শতকরা হার (%) | | | | | | |
| ৩১১১৩২৫ | উৎসব ভাতা | | | | | | |
| | লক্ষ্যমাত্রা | ১,০০ | ০ | ৬,৫০ | ৬,৫০ | ১৪,০০ | |
| | প্রকৃত ব্যয় | | | | | | |
| | ব্যয়ের শতকরা হার (%) | | | | | | |
| ৩১১১৩২৮ | শ্রান্তি ও বিনোদন ভাতা | | | | | | |
| | লক্ষ্যমাত্রা | ৫০ | ৫০ | ৫০ | ৫০ | ২,০০ | |
| | প্রকৃত ব্যয় | | | | | | |
| | ব্যয়ের শতকরা হার (%) | | | | | | |
| ৩১১১৩৩৫ | বাংলা নববর্ষ | | | | | | |
| | লক্ষ্যমাত্রা | ০ | ০ | ০ | ১,৫০ | ১,৫০ | |
| | প্রকৃত ব্যয় | ০ | ০ | ০ | ০ | ০ | |
| | ব্যয়ের শতকরা হার (%) | ০ | ০ | ০ | ০ | ০ | |
| | উপমোট-নগদ মজুরি ও বেতন | | | | | | |
| | লক্ষ্যমাত্রা | ৪৫,৯১ | ৩২,৩৫ | ৩৮,৮৩ | ৪৪,৯১ | ১,৬২,০০ | |
| | প্রকৃত ব্যয় | | | | | | |
| | ব্যয়ের শতকরা হার (%) | | | | | | |
| ৩২১১ | পণ্য ও সেবার ব্যবহার | | | | | | |
| ৩২১১১১৩ | বিদ্যুৎ | | | | | | |
| | লক্ষ্যমাত্রা | ৫০ | ৫০ | ৫০ | ৫০ | ২,০০ | |
| | প্রকৃত ব্যয় | | | | | | |
| | ব্যয়ের শতকরা হার (%) | | | | | | |
| ৩২১১১১৫ | পানি | | | | | | |
| | লক্ষ্যমাত্রা | ১২ | ১২ | ১৩ | ১৩ | ৫০ | |
| | প্রকৃত ব্যয় | | | | | | |
| | ব্যয়ের শতকরা হার (%) | | | | | | |
| ৩২১১১১৭ | ইন্টারনেট/ফ্যাক্স/টেলিক্স | | | | | | |
| | লক্ষ্যমাত্রা | ২৫ | ২৫ | ২৫ | ২৫ | ১,০০ | |
| | প্রকৃত ব্যয় | | | | | | |
| | ব্যয়ের শতকরা হার (%) | | | | | | |
| ৩২১১১১৯ | ডাক | | | | | | |
| | লক্ষ্যমাত্রা | ৬ | ৬ | ৬ | ৭ | ২৫ | |
| | প্রকৃত ব্যয় | ০ | ০ | ০ | ০ | ০ | |
| | ব্যয়ের শতকরা হার (%) | ০ | ০ | ০ | ০ | ০ | |
| ৩২১১১২০ | টেলিফোন | | | | | | |
| | লক্ষ্যমাত্রা | ১২ | ১২ | ১৩ | ১৩ | ৫০ | |
| | প্রকৃত ব্যয় | | | | | | |
| | ব্যয়ের শতকরা হার (%) | | | | | | |
| ৩২১১১২৭ | বইপত্র ও সাময়িকী | | | | | | |
| | লক্ষ্যমাত্রা | ১২ | ১২ | ১৩ | ১৩ | ৫০ | |
| | প্রকৃত ব্যয় | | | | | | |
| | ব্যয়ের শতকরা হার (%) | | | | | | |



 মোঃ সোলায়মান
 হিসাব রক্ষণ কর্মকর্তা


 মোঃ হাফিজুর রহমান
 সহকারী পরিচালক (অর্থ ও বাজেট)


 মোঃ লুৎফুর রহমান সিকদার
 উপ পরিচালক (প্রশাসন ও অর্থ)

| ১ | ২ | ৩ | ৪ | ৫ | ৬ | ৭ | ৮ |
|---------|--|-------|-------|------|------|---------|---|
| ৩২১১১৩০ | যাতায়াত ব্যয় | | | | | | |
| | লক্ষ্যমাত্রা | ১২ | ১২ | ১৩ | ১৩ | ৫০ | |
| | প্রকৃত ব্যয় | | | | | | |
| | ব্যয়ের শতকরা হার (%) | | | | | | |
| ৩২১১১৩৪ | শ্রমিক (অনিয়মিত মজুরি) | | | | | | |
| | লক্ষ্যমাত্রা | ০ | ০ | ০ | ০ | ০ | |
| | প্রকৃত ব্যয় | | | | | | |
| | ব্যয়ের শতকরা হার (%) | | | | | | |
| | উপমোট-প্রশাসনিক ব্যয়ঃ | | | | | | |
| | লক্ষ্যমাত্রা | ১,২৯ | ১,২৯ | ১,৩৩ | ১,৩৪ | ৫,২৫ | |
| | প্রকৃত ব্যয় | | | | | | |
| | ব্যয়ের শতকরা হার (%) | | | | | | |
| ২৪৪ | ভ্রমণ ও বদলি | | | | | | |
| ৩২৪৪১০১ | ভ্রমণ | | | | | | |
| | লক্ষ্যমাত্রা | ৩,০০ | ৩,০০ | ৩,০০ | ৩,০০ | ১২,০০ | |
| | প্রকৃত ব্যয় | | | | | | |
| | ব্যয়ের শতকরা হার (%) | | | | | | |
| | উপমোট-ভ্রমণ ও বদলি ব্যয়ঃ | | | | | | |
| | লক্ষ্যমাত্রা | ৩,০০ | ৩,০০ | ৩,০০ | ৩,০০ | ১২,০০ | |
| | প্রকৃত ব্যয় | | | | | | |
| | ব্যয়ের শতকরা হার (%) | | | | | | |
| ৩২৫৬১০৩ | ব্যবহার্য সামগ্রি | | | | | | |
| | লক্ষ্যমাত্রা | ৩১ | ৩১ | ৩১ | ৩২ | ১,২৫ | |
| | প্রকৃত ব্যয় | | | | | | |
| | ব্যয়ের শতকরা হার (%) | | | | | | |
| ৩২৫৬১০৬ | পোশাক | | | | | | |
| | লক্ষ্যমাত্রা | ০ | ০ | ২৫ | ২৫ | ৫০ | |
| | প্রকৃত ব্যয় | ০ | ০ | ০ | ০ | | |
| | ব্যয়ের শতকরা হার (%) | ০ | ০ | ০ | ০ | | |
| | উপমোট-সাধারণ সরবরাহ ও কাঁচামাল সামগ্রী | | | | | | |
| | লক্ষ্যমাত্রা | ৩১ | ৩১ | ৫৬ | ৫৭ | ১,৭৫ | |
| | প্রকৃত ব্যয় | | | | | | |
| | ব্যয়ের শতকরা হার (%) | | | | | | |
| ৩২৫৮ | মেরামত ও সংরক্ষণ | | | | | | |
| ৩২৫৮১০২ | আসবাবপত্র | | | | | | |
| | লক্ষ্যমাত্রা | ২৫ | ২৫ | ২৫ | ২৫ | ১,০০ | |
| | প্রকৃত ব্যয় | ০ | | | | | |
| | ব্যয়ের শতকরা হার (%) | ০ | | | | | |
| ৩২৫৮১০৩ | কম্পিউটার | | | | | | |
| | লক্ষ্যমাত্রা | ১২ | ১২ | ১৩ | ১৩ | ৫০ | |
| | প্রকৃত ব্যয় | ০ | ০ | ০ | | | |
| | ব্যয়ের শতকরা হার (%) | ০ | ০ | ০ | | | |
| ৩২৫৮১০৫ | অন্যান্য যন্ত্রপাতি ও সরঞ্জামাদি | | | | | | |
| | লক্ষ্যমাত্রা | ২,৫০ | ২,৫০ | ২,৫০ | ২,৫০ | ১০,০০ | |
| | প্রকৃত ব্যয় | ০ | ০ | ০ | | | |
| | ব্যয়ের শতকরা হার (%) | ০ | ০ | ০ | | | |
| ৩২৫৮১০৮ | অন্যান্য ভবন ও স্থাপনা | | | | | | |
| | লক্ষ্যমাত্রা | ৪৫,০০ | ৪৫,০০ | ০ | ০ | ৯০,০০ | |
| | প্রকৃত ব্যয় | ০ | ০ | ০ | | | |
| | ব্যয়ের শতকরা হার (%) | ০ | ০ | ০ | | | |
| | উপমোট- মেরামত ও সংরক্ষণ | | | | | | |
| | লক্ষ্যমাত্রা | ৪৭,৮৭ | ৪৭,৮৭ | ২,৮৮ | ২,৮৮ | ১,০১,৫০ | |
| | প্রকৃত ব্যয় | ০ | | | | | |
| | ব্যয়ের শতকরা হার (%) | ০ | | | | | |









| ১ | ২ | ৩৪ | ৪ | ৫ | ৬ | ৭ | ৮ |
|---------|---|---------|-------|-------|-------|---------|---|
| | উপমোট-পণ্য ও সেবার ব্যবহার | | | | | | |
| | লক্ষ্যমাত্রা | ৫২,৪৭ | ৫২,৪৭ | ৭,৭৭ | ৭,৭৯ | ১,২০,৫০ | |
| | প্রকৃত ব্যয় | | | | | | |
| | ব্যয়ের শতকরা হার (%) | | | | | | |
| ৩৮২১ | আবর্তক স্থানান্তর যা অন্যত্র শ্রেণিবদ্ধ নয় | | | | | | |
| ৩৮২১১০২ | ভূমি উন্নয়ন কর | | | | | | |
| | লক্ষ্যমাত্রা | ১,০০ | ০ | ০ | ০ | ১,০০ | |
| | প্রকৃত ব্যয় | ০ | | ০ | | | |
| | ব্যয়ের শতকরা হার (%) | ০ | | ০ | | | |
| ৩৮২১১০৩ | পৌরকর | | | | | | |
| | লক্ষ্যমাত্রা | ২,৫০ | ০ | ০ | ০ | ২,৫০ | |
| | প্রকৃত ব্যয় | | ০ | ০ | ০ | | |
| | ব্যয়ের শতকরা হার (%) | | ০ | ০ | ০ | | |
| | উপমোট-আবর্তক স্থানান্তর যা অন্যত্র শ্রেণিবদ্ধ নয় | | | | | | |
| | লক্ষ্যমাত্রা | ৩,৫০ | ০ | ০ | ০ | ৩,৫০ | |
| | প্রকৃত ব্যয় | | | | | | |
| | ব্যয়ের শতকরা হার (%) | | | | | | |
| | উপমোট-আবর্তক ব্যয় | | | | | | |
| | লক্ষ্যমাত্রা | ১,০১,৮৮ | ৮৪,৮২ | ৪৬,৬০ | ৫২,৭০ | ২,৮৬,০০ | |
| | প্রকৃত ব্যয় | | | | | | |
| | ব্যয়ের শতকরা হার (%) | | | | | | |
| ৪১১২ | যন্ত্রপাতি ও সরঞ্জামাদি | | | | | | |
| ৪১১২২০২ | কম্পিউটার ও আনুষঙ্গিক | | | | | | |
| | লক্ষ্যমাত্রা | ২৫ | ২৫ | ২৫ | ২৫ | ১,০০ | |
| | প্রকৃত ব্যয় | ০ | | ০ | ০ | | |
| | ব্যয়ের শতকরা হার (%) | ০ | | ০ | ০ | | |
| ৪১১২৩০৪ | প্রকৌশল ও অন্যান্য সরঞ্জামাদি | | | | | | |
| | লক্ষ্যমাত্রা | ১,২৫ | ১,২৫ | ১,২৫ | ১,২৫ | ৫,০০ | |
| | প্রকৃত ব্যয় | ০ | ০ | ০ | | | |
| | ব্যয়ের শতকরা হার (%) | ০ | ০ | ০ | | | |
| ৪১১২৩১০ | অফিস সরঞ্জামাদি | | | | | | |
| | লক্ষ্যমাত্রা | ৫০ | ৫০ | ৫০ | ৫০ | ২,০০ | |
| | প্রকৃত ব্যয় | ০ | ০ | ০ | | | |
| | ব্যয়ের শতকরা হার (%) | ০ | ০ | ০ | | | |
| ৪১১২৩১৪ | আসবাবপত্র | | | | | | |
| | লক্ষ্যমাত্রা | ৩৭ | ৩৭ | ৩৮ | ৩৮ | ১,৫০ | |
| | প্রকৃত ব্যয় | ০ | ০ | ০ | ০ | ০ | |
| | ব্যয়ের শতকরা হার (%) | ০ | ০ | ০ | ০ | ০ | |
| | উপমোট মূলধন ব্যয় | | | | | | |
| | লক্ষ্যমাত্রা | ২,৩৭ | ২,৩৭ | ২,৩৮ | ২,৩৮ | ৯,৫০ | |
| | প্রকৃত ব্যয় | ০ | | | | | |
| | ব্যয়ের শতকরা হার (%) | ০ | | | | | |
| | মোট পাটপণ্য পরীক্ষাগারসমূহ পাট অধিদপ্তর | | | | | | |
| | লক্ষ্যমাত্রা | ১,০৪,২৫ | ৮৭,১৯ | ৪৮,৯৮ | ৫৫,০৮ | ২,৯৫,৫০ | |
| | প্রকৃত ব্যয় | | | | | | |
| | ব্যয়ের শতকরা হার (%) | | | | | | |


 মোঃ সোহেল রাস্তা
 হিসাব রক্ষণ কর্মকর্তা


 মোঃ হাবিবুর রহমান
 সহকারী পরিচালক (অর্থ ও বাজেট)


 মোঃ লুৎফুর রহমান সিকদার
 উপ পরিচালক (প্রশাসন ও অর্থ)